

Verwaltungsbericht

DELBRÜCK
2023



Inhaltsverzeichnis

	Seite		Seite
FB I – Zentrale Dienste		FB V – Soziales	
Ortsrechtliche Bestimmungen	6	Asylbewerberangelegenheiten	71
Allgemeine Verwaltung	7	Herkunftsländer	74
Personalwesen	10	Vertriebenenangelegenheiten	75
Liegenschaften	13	Rentenangelegenheiten	76
		Wohngeld	78
		Wohnungsaufsicht	79
		Bericht des Bereichs Integration	81
		Stadtverband für Heimatpflege	83
FB II – Finanzen			
Haushaltswirtschaft	16	FB VI – Bauordnung / Bauen und Planen	
Stadtkasse	20	Bauordnung	86
Wasserwerk	24	Städtischer Hochbau	87
Steuerwesen	26	Stadtplanung / Bauleitplanung	93
		Straßen- und Brückenbau	96
FB III – Bürgerdienste		Zentrale Vergabestelle	104
Feuerschutz	30	Bericht des Bereichs Klimaschutz	106
Straßenverkehrsangelegenheiten	32		
Katharinenmarkt	34	FB VII – Tiefbau	
Allgemeine Ordnungsangelegenheiten	36	Straßenbeleuchtung	110
Gewerbeangelegenheiten	37	Beiträge	112
Abfallentsorgung	39	Städtische Kanalisation	112
Bürgerbüro	41	Wasserversorgung	115
Standesamt	48	Straßenreinigung	116
		Strom-, Gas- u. Ölverbrauch/-kosten	117
FB IV – Bildung/Sport/Kultur		Bestandsübersicht Fuhrpark	118
Allgemeines	52	Straßenbau	121
Schulen	53	Grünanlagen	121
Sportstättenanlagen	58	Friedhofswesen	124
Zuwendungen an Vereine und Schulen	60		
Sport- und Freizeit	61	Öffentlichkeitsarbeit / Marketing /	
Jugendtreff	61	Wirtschaftsförderung	126
Hallenbad	62		
Kindertageseinrichtungen	62	Digitalisierung	132
FB V – Soziales		Gleichstellungs- u. Familienbeauftragte	138
Sozialhilfe	68		
Bildungs- und Teilhabepaket	71	Delbrücker Betriebsführungs- und	
Asylbewerberleistungsgesetz/	71	Stadthallengesellschaft mbH	148

FB I - ZENTRALE DIENSTE

	Seite
Ortsrechtliche Bestimmungen	6
Allgemeine Verwaltung	7
Personalwesen	10
Liegenschaftswesen	13
Wahlen	15

RAT

Neugefasste / geänderte ortsrechtliche Bestimmungen 2023	
Bezeichnung	zuständiger Fachbereich
Allgemeine Verwaltungsgebührensatzung für die Stadt Delbrück	I
Verordnung über das Offenhalten von Verkaufsstellen an Sonn- und Feiertagen in der Stadt Delbrück	III
Satzung über die Erhebung von Gebühren bei Märkten in der Stadt Delbrück	III
Stellplatzsatzung der Stadt Delbrück	VI
Satzung über das Friedhofs- und Bestattungswesen der Stadt Delbrück	VII
Gebührensatzung der Stadt Delbrück über die Erhebung von Gebühren für die Benutzung der städt. Friedhöfe	VII
Entwässerungssatzung der Stadt Delbrück	VII
Beitrags- und Gebührensatzung zur Entwässerungssatzung der Stadt Delbrück	VII
Beitrags- und Gebührensatzung zur Wasserversorgungssatzung der Stadt Delbrück	VII

ALLGEMEINE VERWALTUNG

Entwicklung der Arbeitslosigkeit / Sozialversicherungspflichtige Beschäftigung

Arbeitslose			
Stichtag	Delbrück	Quote Delbrück	Quote NRW (Jahresdurchschnitt)
30.06.2023	640	3,4 %	7,2 %
30.06.2022	587	2,9 %	6,8 %
30.06.2021	656	3,5 %	7,3 %
30.06.2020	830	4,5 %	7,5 %
30.06.2019	604	3,2 %	6,5 %
30.06.2018	660	3,7 %	6,8 %
30.06.2017	744	4,1 %	7,4 %
30.06.2016	722	4,0 %	7,7 %
30.06.2015	697	3,9 %	8,0 %
30.06.2014	772	4,4 %	8,2 %
30.06.2013	676	4,0 %	8,3 %
30.06.2012	591	3,5 %	8,1 %
30.06.2011	616	3,7 %	8,1 %
30.06.2010	736	4,5 %	8,7 %
30.06.2009	788	4,8 %	8,9 %
30.06.2008	716	4,6 %	8,4 %
30.06.2007	923	5,8 %	9,5 %
30.06.2006	1.163	7,5 %	11,1 %
30.06.2005	1.205	7,8 %	12,0 %
30.06.2004	1.030	6,7 %	10,2 %
30.06.2003	950	6,2 %	10,0 %
30.06.2002	881	5,8 %	9,2 %
30.06.2001	836	5,6 %	8,8 %

Sozialversicherungspflichtig Beschäftigte		
Stichtag	Delbrück	Veränderung gegenüber Vorjahr
30.06.2023	10.268	3,2 %
30.06.2022	9.947	3,6 %
30.06.2021	9.601	6,2 %
30.06.2020	9.038	-0,4 %
30.06.2019	9.077	6,6 %
30.06.2018	8.515	2,9 %
30.06.2017	8.278	-0,4 %
30.06.2016	8.314	0,6 %
30.06.2015	8.267	2,6 %
30.06.2014	8.058	2,4 %
30.06.2013	7.869	2,4 %
30.06.2012	7.681	1,4 %
30.06.2011	7.574	3,5 %
30.06.2010	7.321	1,5 %
30.06.2009	7.211	-0,8 %
30.06.2008	7.268	0,1 %
30.06.2007	7.264	4,2 %
30.06.2006	6.970	2,8 %
30.06.2005	6.782	-4,4 %
30.06.2004	7.094	-2,3 %
30.06.2003	7.258	-1,1 %
30.06.2002	7.337	-0,4 %
30.06.2001	7.363	-0,6 %
30.06.2000	7.405	0,4 %

Portokosten der Stadtverwaltung	
Jahr	€
2023	35.480,70
2022	39.346,40
2021	57.263,00 *)
2020	51.429,34 *)
2019	51.358,00
2018	46.018,00 *)
*) einschließlich Portokosten für Wahlen	

Bestandsübersicht der Dienstfahrzeuge			
Fahrzeug	Kenn- zeichen	Erstzu- lassung	Leistungsstand 31.12.2023 km
Opel Corsa	PB-D 2013	08/16	43.321
Opel Meriva	PB-D 2015	08/15	65.159
Skoda Fabia	PB-D 2010	10/15	45.581
Audi A4 Avant	PB-D 2030	01/23	9.605
Opel Corsa E	PB-DE 551E	10/21	14.440
Hyundai IONIQ E	PB-DE 550E	10/18	37.040
Renault Kadjar	PB-DE 3002	08/19	73.305
Audi A6 (BM)	PB-D 9960	01/23	13.706

Versicherungsbeiträge							
Jahr	Allgem. Haftpflicht	Gebäude einschl. Inventar	Kfz-Haftpflicht und -kasko	Unfall	davon Schüler	Eigenschaden	Gesamt
€							
2023	82.380	132.616	49.860	378.313	201.201	12.585	655.754
2022	79.862	99.376	46.951	378.296	204.263	12.585	617.070
2021	79.862	92.052	45.423	372.143	209.978	12.585	602.065
2020	79.862	91.809	39.821	356.477	198.470	12.585	580.554
2019	79.862	88.845	38.705	367.340	214.630	12.585	587.337
2018	78.290	83.421	36.895	358.427	210.636	12.585	569.618

PERSONALWESEN

Personalstand						
Aufstellung der Beschäftigtenzahlen einschließlich Eigenbetriebe und Zeitarbeitsverträge, jedoch ohne Auszubildende						
	2023	2022	2021	2020	2019	2018
Vollbeschäftigte						
Beamte	13	16	12	13	14	15
männlich	7	9	8	9	9	11
weiblich	6	7	4	4	5	4
Tariflich Beschäftigte	220	203	194	191	186	183
männlich	93	87	69	67	64	78
weiblich	127	116	125	124	122	105
Summe	233	219	206	204	200	198
Teilzeitbeschäftigte						
Beamte	6	4	6	6	6	5
männlich	0	0	1	1	1	0
weiblich	6	4	5	5	5	5
Tariflich Beschäftigte	244	232	212	211	199	170
männlich	13	11	11	11	10	8
weiblich	231	221	201	200	189	162
Summe	250	236	218	217	205	175
Gesamtzahl der Beschäftigten	483	455	424	421	405	373
männlich	113	107	89	88	84	97
weiblich	370	348	335	333	321	276

Schwerbehinderte Mitarbeiter			
Jahr	Pflichtarbeitsplätze	unbesetzte Pflichtarbeitsplätze	Ausgleichsabgabe €
2023	240	52	7.280
2022	235	90	12.600
2021	224	85	11.900
2020	216	73	9.125
2019	205	66	8.250
2018	192	76	9.500

Beurlaubte Mitarbeiter*innen						
	2023	2022	2021	2020	2019	2018
Verwaltung	2	4	2	1	1	2
Hallenbad	0	0	1	1	0	0
Kindertages- einrichtungen	25	21	19	17	19	23
Schulsozial- arbeit	1	0	1	1	0	1
(Elternzeit oder Sonderurlaub)						

Mitarbeiter in Altersteilzeitarbeitsverhältnissen						
	2023	2022	2021	2020	2019	2018
männlich	5	4	5	4	4	3
weiblich	4	5	4	4	4	1
insgesamt	9	9	9	8	8	4

Entwicklung des Personalbestandes der Verwaltung im Verhältnis zur Einwohnerzahl				
Jahr	Mitarbeiter in der Verwaltung	Einwohner Stand 31.12. d.J.	Einwohner / Verw.-Bedienstete	Verw.-Bedienstete / 1.000 Einwohner
2023	87	32.705	376	2,66
2022	84	32.585	388	2,58
2021	82	32.048	391	2,56
2020	75	31.814	424	2,36
2019	71	31.759	447	2,24
2018	70	31.732	453	2,21
2017	68	31.715	466	2,14
2016	67	31.681	473	2,11
2015	64	31.667	495	2,02
2014	58	30.847	532	1,88
2013	59	30.419	516	1,94
2012	61	30.122	494	2,03
2011	61	30.032	492	2,03
2010	59	30.030	509	1,96

Auszubildende						
	2023	2022	2021	2020	2019	2018
Verwaltungsfachangestellte	2	1	1	1	2	2
männlich	0	0	0	0	0	0
weiblich	2	1	1	1	2	2
Gärtner	0	0	0	0	0	0
männlich	0	0	0	0	0	0
weiblich	0	0	0	0	0	0
Fachangestellte für Bäderbetriebe	0	0	0	0	0	0
männlich	0	0	0	0	0	0
weiblich	0	0	0	0	0	0
Elektroniker/innen für Betriebstechnik	1	1	1	0	0	0
männlich	1	1	1	0	0	0
weiblich	0	0	0	0	0	0
Erzieher/innen (Anerkennungsjahr)	2	11	6	4	3	2
männlich	0	2	0	0	1	0
weiblich	2	7	6	4	2	2
Erzieher/innen (praxisintegr. Ausbildung)	17	14	11	7	5	7
männlich	0	0	0	0	1	1
weiblich	17	14	11	7	4	6
Vorpraktikanten	2	0	8	3	7	9
männlich	0	0	0	0	1	1
weiblich	2	0	8	3	6	8
Summe	24	27	27	15	17	20
männlich	1	3	1	0	3	2
weiblich	23	22	26	15	14	18

LIEGENSCHAFTSWESEN

Grundstückswesen						
Von der Stadt veräußerte Wohnbaugrundstücke						
	2023	2022	2021	2020	2019	2018
Anreppen	0	0	0	12	0	0
Bentfeld	0	0	0	0	0	1
Boke	8	0	0	0	11	0
Delbrück	11	68	0	0	1	0
Hagen	0	1	2	0	0	0
Lippling	2	26	4	0	0	0
Ostenland	0	0	1	16	0	0
Schöning	0	3	14	1	0	10
Steinhorst	0	0	0	0	13	0
Westenholz	0	3	0	0	12	0
Gesamt	21	101	21	29	37	11

Vorhandene Baulandflächen für die Wohnbebauung	
31.12.2023	122.690 m²
31.12.2022	111.170 m ²
31.12.2021	185.450 m ²
31.12.2020	162.250 m ²
31.12.2019	165.523 m ² *)
31.12.2018	156.820 m ² *)
*) einschl. notarieller Angebote	

Beurkundete notarielle Grundstücksverträge	
2023	56
2022	157
2021	63
2020	66
2019	75
2018	48

Gewerbe- und Industrieflächen im Eigentum der Stadt Delbrück am 31.12.2023		
Kaunitzer Str.	125.645	m ²
Insgesamt	125.645	m²

Veräußerte Gewerbeflächen		
GE Hövelhofer Str.	2.369	m ²
Insgesamt	2.369	m²

Bewirtschaftete und verpachtete Objekte 2023	
Bewirtschaftete Forstfläche im Forstjahr 2023	30,69
Verpachtete landwirtschaftl. Nutzfläche im Pachtjahr 2022/23	18,83
Bewirtschaftete Mietwohnungen (Ohne Obdachlosen- und Flüchtlingsunterkünfte)	6

FB II - FINANZEN

	Seite
Haushaltswirtschaft	16
Stadtkasse	20
Wasserwerk	24
Steuerwesen	26

HAUSHALTSWIRTSCHAFT

Übersicht über die Entwicklung der Haushaltsergebnisse

Hauptbestandteile des kommunalen Haushaltsplanes sind der Ergebnisplan und der Finanzplan. Der Ergebnisplan beinhaltet alle Aufwendungen und Erträge und entspricht im Prinzip der kaufmännischen Gewinn- und Verlustrechnung. Im Finanzplan werden alle Ein- und Auszahlungen abgebildet.

Maßgeblich für den Haushaltsausgleich ist ausschließlich der Ergebnisplan. Dieser ist ausgeglichen, wenn die Erträge mindestens so hoch sind wie die Aufwendungen. Sofern die Aufwendungen die Erträge übersteigen, gilt der Haushalt als ausgeglichen, wenn der Fehlbedarf durch Inanspruchnahme der sog. Ausgleichsrücklage gedeckt werden kann.

Der Jahresüberschuss 2022 in Höhe von 8.943.408,12 € wurde der Ausgleichsrücklage zugeführt.

Angaben zum Ergebnis der einzelnen Haushalts- bzw. Rechnungsjahre können der nachfolgenden Übersicht entnommen werden.

Übersicht über die Entwicklung des Haushaltsplanvolumens					
Haushalts-jahr	Ergebnisplan			Finanzplan	
	Erträge	Aufwendungen	Saldo	Einzahlungen	Auszahlungen
2024	88.302.940 €	99.612.803 €	-11.309.863 €	99.709.363 €	106.860.802 €
2023	88.810.145 €	90.662.741 €	-1.852.596 €	113.956.670 €	114.394.860 €
2022	82.720.539 €	79.887.396 €	2.833.143 €	102.021.915 €	98.283.577 €
2021	77.574.733 €	77.153.244 €	421.489 €	91.310.139 €	91.180.019 €
2020	70.426.029 €	71.502.444 €	-1.076.415 €	95.130.030 €	95.459.730 €
2019	70.041.009 €	68.657.456 €	1.383.553 €	86.802.140 €	87.209.570 €

Übersicht über vermögenswirksame Ausgaben, Anteil der Kreditfinanzierung u. städt. Schulen

Jahr	Stadt							Stadtbetriebe, Abwasserwerk und Senioreneinrichtungen				
	Erwerb von beweglichen Sachen des Anlagevermögens	Baumaßnahmen	Nettokreditaufnahme (Neuaufnahme abzügliche Tilgung)	Rückführung Hallenbad (*)	Rückführung Senioreneinrichtungen	Schuldenstand 31.12.	Baumaßnahmen	Nettokreditaufnahmen	Rückführung Hallenbad (*)	Rückführung Senioreneinrichtungen	Schuldenstand 31.12.	
	€	€	€	€	€	€	€	€	€	€	€	
2023	2.452.544	16.747.601	803.833	14.010.589	3.583.986	-72.349	3.111.402				3.111.402	
2022	1.865.343	10.231.166	2.790.372	13.206.757	2.536.434	-50.289	3.183.751			669.611	3.183.751	
2021	3.132.116	7.302.790	-476.090	9.746.774	5.111.215	364.515	398.248				398.248	
2020	2.163.052	5.728.701	1.058.656	1.157.182	5.900.127	1.432.657	33.733				33.733	
2019	1.663.812	6.135.177	3.356	98.526	3.602.300	-	1.466.391				1.466.391	
2018	2.342.367	7.978.193	95.170	95.170	3.181.387	-	1.533.347				1.533.347	

* Das Hallenbad wurde zum 01.01.2017 in den städtischen Haushalt überführt. Das Hallenbad hatte zum Zeitpunkt der Rückführung einen Schuldenstand von 4 Mio. EUR.

* Die Senioreneinrichtungen wurden zum 01.01.2022 in den städtischen Haushalt überführt. Die Senioreneinrichtungen hatten zum Zeitpunkt der Rückführung einen Schuldenstand von 669 TEUR.

**Volumen der Wirtschaftspläne
Wasserwerk und Abwasserwerk
(Erfolgs- und Vermögensplan)**

Gleichzeitig mit dem Haushaltsplan werden alljährlich die vom Betriebsausschuss beratenen Wirtschaftspläne für das Hallenbad (zum 01.01.2017 Überführung in den städtischen Haushalt), die Senioreneinrichtungen (zum 01.01.2022 Überführung in den städtischen Haushalt), das Wasserwerk und das Abwasserwerk der Stadt festgesetzt.

Jahr	Hallenbad	Wasserwerk	Abwasserwerk	Senioreneinrichtungen	Werke Gesamt
2024	0 €	5.577.000 €	9.421.000 €	0 €	14.998.000 €
2023	0 €	4.327.000 €	8.515.000 €	0 €	12.842.000 €
2022	0 €	5.949.000 €	8.410.000 €	0 €	14.359.000 €
2021	0 €	6.042.000 €	8.474.000 €	83.900 €	14.599.900 €
2020	0 €	6.102.000 €	12.190.000 €	83.550 €	18.375.550 €
2019	0 €	5.173.000 €	10.162.000 €	79.450 €	15.414.450 €
2018	0 €	6.232.000 €	10.723.500 €	80.500 €	17.036.000 €

Prüfungen

Am 14.12.2023 hat der Rat den Jahresabschluss der Stadt Delbrück für das Jahr 2022 festgestellt. Dieser wurde dem Kreis Paderborn am 15.12.2023 angezeigt.

Die für das Wasserwerk und das Abwasserwerk erforderlichen Pflichtprüfungen der Jahresabschlüsse 2022 wurden von der Bergmann, Kauffmann und Partner GmbH & Co. KG vorgenommen.

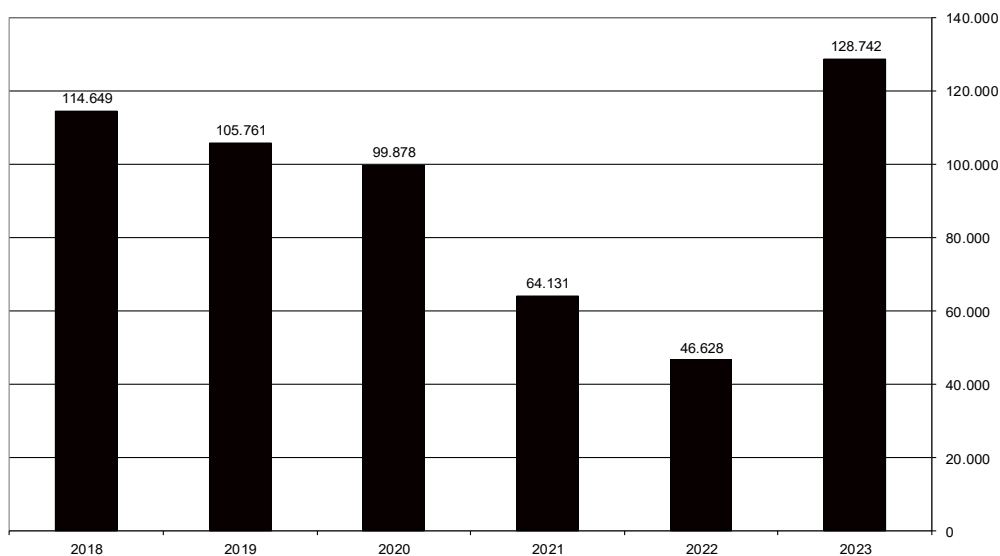
Die Schlussbesprechung über die Jahresabschlüsse mit den Mitgliedern des Betriebsausschusses fand am 24.08.2023 statt. Das Ergebnis der Prüfung wurde dem Rat in der Sitzung am 28.09.2023 bekanntgegeben, in der auch die Bilanzen und die Jahresabschlüsse 2022 sowie die Lageberichte festgestellt wurden.

Die Stadtkasse und die Zahlstellen wurden durch das RPA als Kassenaufsicht der Stadt einmal unvermutet geprüft. Es ergaben sich keine Beanstandungen.

Ausgewählte Daten aus der Finanzwirtschaft			
Haushaltsjahr	Steuerkraft/EW	Steuerkraftmesszahl	Kreditaufnahmen
2023	1.705,22	55.020.486	1.400.000
2022	1.502,59	48.141.317	4.000.000
2021	1.396,24	44.664.187	0
2020	1.307,71	41.779.921	1.440.006
2019	1.286,62	41.098.597	440.006
2018	1.194,05	38.093.836	440.006

Kreditwirtschaft				
Haushaltsjahr	Gesamtzahl Kredite	gezahlte Zinsen	durchschnittl. Zinssatz	gezahlte Tilgung
2023	24	128.742	0,78 %	668.516
2022	24	46.628	0,30 %	1.259.962
2021	22	64.131	0,50 %	543.832
2020	21	99.878	0,77 %	448.693
2019	18	105.761	1,01 %	436.650
2018	18	114.649	1,09 %	493.187

Bei Umschuldung und Neuaufnahme wurde besonders auf eine Verteilung der Darlehnsfälligkeiten auf mehrere Jahre geachtet, um das Zinsanpassungsrisiko breit zu streuen. Durch diese Staffelung und gleichzeitig gesunkene Zinssätze ergeben sich wesentliche Senkungen bei den durchschnittlichen Zinssätzen. Das gewährte Darlehen der Stadtbetriebe Delbrück an die eigenbetriebsähnliche Einrichtung "Senioreneinrichtungen der Stad Delbrück" wurde zum 01.01.2022 nach Rückführung dieser in den städtischen Haushalt und Ablauf der Zinsbindung mit einer Restdarlehenssumme von 642.880,35 € außerordentlich getilgt.



STADTKASSE

Zahlungseingänge

Die nachstehende Tabelle zeigt die durch die Stadtkasse im Berichtsjahr durchgeführten, trotz der hohen Zahlungsbereitschaft der Bürger noch notwendigen Einziehungsmaßnahmen.

Einziehungsmaßnahmen			
	Jahr	Anzahl	Gesamtforderung €
Anmeldung von Forderungen der Stadt Delbrück zu einem Insolvenzverfahren	2023	9	131.712
	2022	9	226.401
	2021	8	50.800
	2020	6	37.198
	2019	4	91.754
	2018	2	43.905
Anträge an das Amtsgericht auf Anordnung der Erzwingungshaft	2023	14	971
	2022	8	562
	2021	15	1.013
	2020	26	1.527
	2019	40	2.122
	2018	29	1.427
Zahlungserinnerungen	2023	4.289	
	2022	4.206	
	2021	3.657	
	2020	4.288	
	2019	4.759	
	2018	4.459	

Einziehungsmaßnahmen			
	Jahr	Anzahl	Gesamtforderung €
Bearbeitungsfälle des Vollziehungsbeamten (Eigene Aufträge und Auswärtige)	2023	2.396	1.106.622
	2022	2.436	936.776
	2021	2.354	1.244.608
	2020	2.430	1.444.816
	2019	2.545	586.486
	2018	917	211.232
davon Ersuchen auswärtiger Stadt- und Gemeindekassen und Körperschaften des öffentlichen Rechts an die hiesige Stadtkasse auf zwangsweise Einziehung von Forderungen bei säumigen Zahlern im Stadtgebiet Delbrück	2023	856	
	2022	736	
	2021	845	
	2020	890	
	2019	1.042	
	2018	1.007	
Beigebrachte Geldbeträge für alle Fälle (eigene Forderungen und auswärtige Ersuchen sowie Teilzahlungen)	2023	1.245	399.049
	2022	1.260	494.421
	2021	1.202	417.429
	2020	1.496	380.658
	2019	1.274	338.593
	2018	220	30.600
Fruchtlose Pfändungsversuche durch den Vollziehungsbeamten (Unpfändbarkeitsprotokoll)	2023	24	
	2022	24	
	2021	28	
	2020	32	
	2019	48	
	2018	19	
Einziehungsersuchen an andere Stadt- und Gemeindekassen wegen ausstehender Forderungen der Stadt Delbrück	2023	237	271.086
	2022	142	235.824
	2021	129	167.058
	2020	138	50.208
	2019	73	15.094
	2018	65	7.982

Einziehungsmaßnahmen			
	Jahr	Anzahl	Gesamtforderung €
Lohnpfändungsverfügungen	2023	46	153.122
	2022	64	53.214
	2021	98	82.657
	2020	63	86.449
	2019	34	54.642
	2018	16	18.594
Forderungs- und Guthabenpfändungen	2023	230	311.681
	2022	301	419.592
	2021	212	844.212
	2020	221	222.520
	2019	241	367.382
	2018	81	76.278
Anträge auf Zwangsversteigerungen wegen Forderungen der Stadt Delbrück beim Amtsgericht Paderborn	2023	0	0
	2022	0	0
	2021	0	0
	2020	0	0
	2019	0	0
	2018	0	0
Anmeldung von Forderungen der Stadt Delbrück beim Amtsgericht Paderborn zu einem dort anhängigen Zwangsversteigerungsverfahren	2023	1	858
	2022	0	0
	2021	0	0
	2020	1	896
	2019	2	23.524
	2018	2	12.160

Gebühren	
Jahr	€
2023	132.827
2022	120.570
2021	100.455
2020	82.102
2019	79.082
2018	50.871

Infolge Überschreitung von Zahlungsterminen mussten säumige Zahler mit gesetzlich vorgeschriebenen Mahngebühren, Säumniszuschlägen und Einziehungsgebühren belastet werden.

Offene Forderungen

Die lt. nachstehender Übersicht hohen Kasseneinnahmereste an Erschließungs-, Kanal- und Wasseranschlussbeiträgen entstehen größtenteils durch die Gewährung von Ratenzahlungen und Stundungen.

Offene Forderungen						
	2023 €	2022 €	2021 €	2020 €	2019 €	2018 €
Erschließungsbeiträge	347.200	16.520	19.324	0	12.467	47.687
Kanalanschlussbeiträge	674.880	643.112	657.367	500.541	528.550	482.834
Wasseranschlussbeiträge Wasseranschlusskosten	249.425	210.634	162.254	123.796	126.472	149.001
Summe	1.271.505	870.266	838.945	624.337	667.489	679.522

Bestände - Kosten						
Jahr	Habenzinsen			Verwahrtgelte		Buchungsgebühren
	Termingelder u.a.	Girokonten	Summe	Stadtkonten	Stadtbetriebe	
2023	101.465 €	0 €	101.465 €	0 €	0 €	11.955 €
2022	0 €	0 €	0 €	48.103 €	5.071 €	14.010 €
2021	0 €	0 €	0 €	58.206 €	6.536 €	10.569 €
2020	0 €	0 €	0 €	29.080 €	6.725 €	9.885 €
2019	0 €	0 €	0 €	5.361 €	1.284 €	10.361 €
2018	0 €	0 €	0 €	0 €	0 €	7.870 €

Von 10/2019 bis 07/2022 wurde von der Stadtparkasse ein sog. Verwahrtgelt (Strafzins) erhoben. Mittlerweile gibt es wieder positive Zinsen auf Termin- u. Festgelder, die je nach Liquidität angelegt werden. Veränderungen der Buchungsgebühren resultieren aus Konditionsänderungen der Geldinstitute und einem vermehrten Buchungsaufkommen u.a. durch eine erhöhte Scheck-Ausgabe für Asylbewerber durch den Ukraine-Krieg.

WASSERWERK

Haushaltsjahr	Installierte Wasseruhren	Angeschlossene Grundstücke 31.12.
2023	81	8.655
2022	65	8.574
2021	78	8.509
2020	104	8.431
2019	74	8.327
2018	8.253	8.253

Entwicklung der Grundstücksanschlüsse in den einzelnen Stadtteilen						
	2023	2022	2021	2020	2019	2018
Delbrück	3.134	3.082	3.059	3.042	3.012	2.991
Hagen	724	721	718	714	706	695
Ostenland	813	810	797	780	773	770
Westenholz	1.041	1.039	1.038	1.027	1.013	1.006
Lippling, Schöning, Steinhorst	1.296	1.280	1.263	1.253	1.231	1.215
Anreppen	460	456	449	438	431	429
Bentfeld	404	403	402	396	392	387
Boke	783	783	783	781	769	760
Gesamt	8.655	8.574	8.509	8.431	8.327	8.253

Wasserabgabe an die Wasserwerke Paderborn GmbH		Wasserabgabe an die Delbrücker Bürger und Betriebe	
Haushaltsjahr	Menge in cbm	Haushaltsjahr	Menge in cbm
2023	0	2023	2.035.090
2022	0	2022	2.021.369
2021	208.750	2021	1.981.832
2020	293.105	2020	2.089.594
2019	423.495	2019	2.009.712
2018	329.380	2018	2.052.754

In den einzelnen Stadtteilen wurden folgende Wassermengen abgenommen						
	2023	2022	2021	2020	2019	2018
	cbm					
Delbrück	589.445	582.301	587.800	619.338	597.216	596.381
Hagen	138.184	135.414	137.018	149.262	134.981	131.308
Ostenland	125.747	125.109	127.765	134.792	125.906	142.645
Westenholz	416.655	415.577	382.954	391.238	386.047	413.683
Lippling, Schöning, Steinhorst	451.702	445.580	441.178	472.984	454.302	457.996
Anreppen	146.229	147.465	135.907	142.411	139.737	144.264
Bentfeld	54.853	56.291	54.746	58.185	57.957	54.877
Boke	112.275	113.632	114.464	121.384	113.566	111.600

Verbrauch je Anschluss						
Ab dem Jahre 2000 werden bei dem Verbrauch je Anschluss die Wasserlieferungen an Großabnehmer nicht mehr berücksichtigt.						
	2023	2022	2021	2020	2019	2018
	cbm					
Delbrück	179	177	194	198	191	196
Hagen	191	188	178	191	195	203
Ostenland	136	148	164	162	153	162
Westenholz	217	204	199	234	227	235
Lippling, Schöning, Steinhorst	197	193	193	210	206	205
Anreppen	150	146	151	133	167	170
Bentfeld	136	140	147	147	143	154
Boke	143	145	155	147	143	167

STEUERWESEN

Der Bereich des Steuerwesens umfasst die Berechnung und Festsetzung der Grundbesitzabgaben (Grundsteuern, Entwässerungsgebühren, Straßenreinigungsgebühren, Müllabfuhrgebühren und Wassergeld), der Hundesteuern, der Vergnügungssteuern und die Veranlagung der Gewerbebetriebe zur Gewerbesteuer. Hinzu kommen die Berechnung der an das Land abzuführenden Gewerbesteuerumlage und die Abgabe der Umsatzsteuererklärungen für die städtischen Betriebe.

Die Entwicklung der Steuer- und Gebühreneinnahmen ist auf Seite 30 dargestellt.

Grundbesitzabgaben			
Haushaltsjahr	Versandte Jahresbescheide	Berichtigungen	Gesamtsumme der veranlagten Grundbesitzabgaben
2023	15.191	1.602	14.711.141,17 €
2022	14.904	1.875	13.927.436,15 €
2021	14.565	2.283	13.925.530,65 €
2020	14.326	1.981	12.953.985,27 €
2019	14.093	1.809	12.492.248,93 €
2018	13.972	1.761	11.888.385,76 €

Vergnügungssteuer

Bis einschließlich 2014 war die Vergnügungssteuer wie folgt festgesetzt:			
	Geldspielgeräte monatlich	Geräte ohne Gewinn	gewaltverherrlichende Geräte
in Spielhallen	13 v.H. der Bruttokasse	35,00 €	200,00 €
in Gaststätten	(Einspielergebnis)	22,50 €	200,00 €
Am 12.12.2014 hat der Rat der Stadt Delbrück durch Änderungssatzung ab 01.01.2015 die Vergnügungssteuer geändert und wie folgt neu festgesetzt:			
	Geldspielgeräte monatlich	Geräte ohne Gewinn	gewaltverherrlichende Geräte
in Spielhallen	15 v.H. der Bruttokasse	35,00 €	200,00 €
in Gaststätten	(Einspielergebnis)	25,00 €	200,00 €

Jahr	Gesamtzahl Geräte	in Spielhallen		in Gaststätten	
		Geldspielgeräte mit Gewinnmöglichkeit	Unterhaltungs- und sonstige Geräte ohne Gewinnmöglichkeit	Geldspielgeräte mit Gewinnmöglichkeit	Unterhaltungs- und sonstige Geräte ohne Gewinnmöglichkeit
2023	29	22	0	7	0
2022	28	22	0	6	0
2021	33	22	0	10	1
2020	38	22	0	15	1
2019	33	22	0	11	0
2018	36	22	0	13	1

Gewerbesteuer

Betriebs- und Veranlagungsübersicht			
Haus-halts-jahr	bestehende Betriebe	davon gewerbesteuer-vorauszahlungspflichtig	festgesetzte Gewerbesteuer in TEURO
2023	1.146	744	35.246
2022	1.144	735	30.355
2021	1.218	718	29.149
2020	1.169	621	21.842
2019	1.157	677	22.001
2018	1.207	682	22.424

Entwicklung der Kreisumlage, der Zinsaufwendungen und der Gewerbesteuerumlage			
Haus-haltsjahr	Kreisumlage	Zinsen	Gewerbesteuerumlage
	TEURO		
2023	30.495	128	2.979
2022	26.996	46	2.606
2021	26.157	32	2.442
2020	24.899	85	1.784
2019	22.823	90	3.411
2018	21.870	96	3.613

Weiterleitung von Spenden an förderungswürdige Vereine		
Haushaltsjahr	Anzahl	€
2023	26	10.950
2022	18	10.360
2021	26	8.549
2020	51	29.263
2019	36	29.567
2018	26	7.205

**Entwicklung der Gewerbesteuern, Grundsteuern,
des Einkommensteueranteils und der übrigen Gemeindesteuern
sowie der wesentlichen Gebühren**

	2023	2022	2021	2020	2019	2018
	TEURO					
Gewerbesteuer	35.494	30.798	29.162	21.842	22.001	22.432
Grundsteuer A	358	349	354	357	350	379
Grundsteuer B	4.904	4.834	4.754	4.656	4.637	4.510
Straßenreinigung	21	21	21	21	21	21
Kanal	*	4.271	3.851	3.849	3.978	4.095
Müllabfuhr	2.031	1.583	1.560	1.536	1.521	1.197
Wassergeld	*	3.274	2.890	2.964	2.517	2.518
Hundesteuer	127	125	124	122	121	120
Vergnügungssteuer	147	139	84	112	150	157
Anteil an der Einkommensteuer	15.590	15.449	15.053	13.448	14.077	13.628
Anteil an der Umsatzsteuer	2.415	2.376	2.692	2.614	2.383	2.150
* die Zahlen lagen bei Erstellung des Verwaltungsberichtes noch nicht vor.						

FB III - BÜRGERDIENSTE

	Seite
Feuerschutz	30
Straßenverkehrsangelegenheiten	32
Katharinenmarkt	34
Allgemeine Ordnungsangelegenheiten	36
Gewerbeangelegenheiten	37
Abfallentsorgung	39
Bürgerbüro	41
Standesamt	48

FEUERSCHUTZ

Mitgliederstand						
Löschzug (LZ) / Löschgruppe (LG)	2023	2022	2021	2020	2019	2018
LZ Delbrück-Mitte	108	100	100	100	94	92
LZ Ostenland	66	67	65	65	63	58
LZ Westenholz	65	67	65	62	62	53
LZ Lippling	66	65	55	55	56	54
LZ Bentfeld	53	51	53	52	53	46
LZ Boke	50	43	35	39	37	37
Aktive Mitglieder insgesamt	408	393	373	373	365	340
Mitglieder der Altersabteilung	81	83	88	90	92	92
Vom aktiven Dienst befreit	9	10	11	12	15	17
Jugendfeuerwehr	85	87	78	81	81	79
Musikzug (MZ)	65	59	60	59	59	59
Mitglieder insgesamt	648	632	610	615	612	587

Einsätze der Feuerwehr						
	2023	2022	2021	2020	2019	2018
Brandeinsätze gesamt	44	50	35	41	38	67
davon Kleinbrände	28	31	28	28	23	50
davon Mittelbrände	11	12	6	8	6	17
davon Großbrände	5	7	1	5	9	0
Technische Hilfeleistungen gesamt	205	212	191	257	237	211
davon Gefahrguteinsätze	1	1	0	13	7	7
davon Öl einschließlich Ölspuren	1	41	35	49	45	42
davon Tiere und Insekten	12	2	5	7	6	4
Verkehrsunfälle	39	33	35	50	52	51
Sturm- / Wasserschäden	52	50	45	60	56	60
sonstige technische Hilfeleistungen	100	85	71	78	71	47
Notfallhelfer-Einsätze	85	150	98	75	71	0
Fehlalarmierungen gesamt	59	37	28	33	39	54
davon blinde Alarmer	13	4	3	0	8	6
davon böswillige Alarmer	2	0	0	0	0	0
davon durch Brandmeldeanlagen	44	33	25	33	31	48
Einsätze gesamt	393	449	352	406	385	332

Feuerwehrfahrzeuge der Stadt Delbrück (Stand: Dezember 2023)					
Amtliches Kennzeichen	Standort	Art	Erstzulass.	Rettschere	voraussichtl. Ersatzbesch.
PB-FW4301	Delbrück	Hilfeleistungslöschgruppenfahrzeug HLF 20/16	2017	X	
PB-FW2043	Delbrück	Löschgruppenfahrzeug LF20/16	2009	X	2034
PB-FW3301	Delbrück	Drehleiterfahrzeug DLK 23-12	2018		
PB-2735	Delbrück	Einsatzleitwagen ELW-2 (VW LT)	2004		in Beschaffung
PB-FW2006	Delbrück	Kommandowagen LdF	2019		
PB-FW2023	Delbrück	Kommandowagen stellv. LdF	2016		
PB-FW2001	Delbrück	Kommandowagen stellv. LdF	2019		
PB-FW203	Delbrück	Einsatzleitwagen ELW-1	2019		
PB-FW2050	Delbrück	Mannschaftstransportwagen MTF 2	2005		2025
PB-FW219	Delbrück	Mannschaftstransportwagen MTF1	2019		
PB-FW2072	Delbrück	Kleineinsatzfahrzeug KEF	2020		
PB-FW2003	Delbrück	Teleskoplader Weidemann auf Plattform	2019		
PB-FW2065	Delbrück	Wechselladerfahrzeug (WLF1)	2023		
PB-FW2068	Delbrück	Wechselladerfahrzeug (WLF 2)	2020		
PB-2021	Delbrück	Löschgruppenfahrzeug LF 16/12	2003		
PB-2225	Delbrück	Mehrzweckanhänger (Gefahrgut), fester Kasten	2001		
PB-2596	Delbrück	PKW-Anhänger (offener Kasten)	1987		
PB-FW212	Delbrück	Anhänger Bootstrporter	2019		
PB-FW2015	Delbrück	PKW-Anhänger JugendF (geschl. Kasten mit Plane)	1981		
PB-FW2021	Delbrück	Anhänger Transport DC Kipper	2021		
PB-FW2081	Delbrück	Anhänger Notstrom	2023		
	Delbrück	Abrollbehälter Sandsack	2015		2045
	Delbrück	Abrollbehälter Sonderlöschmittel	2014		2039
	Delbrück	Abrollbehälter Teleskoplader	2019		
	Delbrück	Abrollbehälter Transportmulde	2013		2043
	Delbrück	Abrollbehälter Wasser Schaum	2015		2040
	Delbrück	Abrollbehälter Technische Hilfe	2016	X	
PB-FW2045	Ostenland	Hilfeleistungslöschgruppenfahrzeug HLF 20/16	2019	X	
PB-FW202	Ostenland	Einsatzleitwagen ELW / KDOW	2019		
PB-FW2052	Ostenland	Mannschaftstransportwagen MTW	2023		
PB-FW2044	Ostenland	Löschgruppenfahrzeug LF20	2009		2034
PB-FW2046	Ostenland	Tanklöschfahrzeug TLF 3000	2021		
PB-FW2059	Ostenland	Gerätewagen Logistik 2	2021		
PB-FW2082	Ostenland	Anhänger Notstrom	2023		
PB-2656	Westenholz	Hilfeleistungslöschgruppenfahrzeug HLF 20/16	2004	X	in Beschaffung
PB-FW2042	Westenholz	Löschgruppenfahrzeug LF 20	2020		
PB-FW2095	Westenholz	Einsatzleitwagen ELW / MTW	2016		2024
PB-2149	Westenholz	Mannschaftstransportwagen MTW	2003		—
PB-FW2041	Lippling	Hilfeleistungslöschgruppenfahrzeug HLF 20/16	2016	x	2041
PB-2280	Lippling	Löschgruppenfahrzeug LF20	2000		in Beschaffung
PB-FW2026	Lippling	Einsatzleitwagen ELW / MTW	2016		2024
PB-2783	Lippling	Tanklöschfahrzeug TLF 24/50	1988		in Beschaffung
PB-FW2084	Lippling	Anhänger Notstrom	2023		
PB-FW2055	Bentfeld	Hilfeleistungslöschgruppenfahrzeug HLF 20/16	2022	X	
PB-FW2004	Bentfeld	Einsatzleitwagen MTF	2019		
PB-FW2057	Bentfeld	Gerätewagen Logistik 2	2021		
PB-FW2079	Bentfeld	Anhänger Bootstrporter	2011		2035
PB-FW2085	Bentfeld	Anhänger Notstrom	2023		
PB-FW2060	Boke	Hilfeleistungslöschgruppenfahrzeug HLF 20/16	2018	X	2042
PB-FW206	Boke	Einsatzleitwagen ELW / KDOW	2019		
PB-2066	Boke	Löschgruppenfahrzeug LF20	2006		2031
PB-2079	Boke	Anhänger Bootstrporter	1995		
PB-FW606	Boke	Anhänger Bootstrporter	2021		
PB-FW2086	Boke	Anhänger Notstrom	2023		
PB-FZ2903	Westenholz	Wechselladerfahrzeug WLF	2010		Kreis Paderborn
	Westenholz	Abrollbehälter Verletztendekon AB V-Dekon (ABC Zug)	2011		Kreis Paderborn
NRW-8-2605	Delbrück	Erkunderfahrzeug Erkkw (ABC-Zug)	2002		Bund
NRW-8-2600	Boke	LKW Dekon-P (ABC-Zug)	2017		Land NRW
PB-FZ2907	Bentfeld	LF20 Katastrophenschutz	2018		Kreis Paderborn
PB-FZ2917	Bentfeld	Einsatzleitwagen ELW (ABC-Zug)	2021		Kreis Paderborn

Geräte										
Jahr	Rettungs- scheren	Notstrom- aggregate	Atemschutz- geräte	Boote		Fahrzeugfunk		Handsprechfunk 2 m	Melde- empfänger	
				Schlauchb.	Motorb.	4 m	2 m			
2023	8	19 (+2)	54 (+2)	2	2	30	6	174 (+14)	590 **	
2022	8	14 (+2)	46 (+2)	2	2	30	6	164 (+14)	580 **	
2021	8	14 (+2)	46 (+2)	2	2	30	6	164 (+14)	569 **	
2020	7	14 (+2)	46 (+2)	2	2	30	6	164 (+14)	569 **	
2019	7	14 (+2)	46 (+2)	2	2	30	6	164 (+14)	569 **	
2018	7	14 (+2)	46 (+2)	2	2	30	6	164 (+14)	568 **	

* (+) Eigentum des Bundes ** einschl. ABC-Zug

Durchgeführte Brandschauen					
2022	2021	2020	2019	2018	2017
0	3	1	5	16	118

STRASSENVERKEHRSANGELEGENHEITEN

Verkehrsmaßnahmen nach § 45 StVO (Anbringen, Ändern oder Entfernen von Verkehrszeichen und Verkehrseinrichtungen)					
Jahr	Verkehrsmaßnahmen	Neue Verkehrszeichen	Entfernung von Verkehrszeichen	Differenz	Änderung von Verkehrszeichen
2023	17	47	5	42	2
2022	11	16	4	12	2
2021	15	33	5	28	1
2020	18	53	5	48	4
2019	38	111	37	74	11
2018	43	105	54	51	18

Verkehrsmaßnahmen zur Absicherung von Arbeitsstellen an Straßen			
Jahr	Einzelmaßnahmen	Jahresgenehmigungen	Anordnungen im Rahmen der Jahresgenehmigungen
2023	150	10	25
2022	187	5	34
2021	245	8	57
2020	158	4	67
2019	130	8	60
2018	143	6	71

Erlaubnisse und Genehmigungen nach der StVO						
	2023	2022	2021	2020	2019	2018
Erlaubnisse nach § 29 Abs. 2 StVO (Veranstaltungen, für die Straßen mehr als verkehrsüblich in Anspruch genommen werden, z. B. Volksfeste, Umzüge u.ä.)	20	57	0	3	58	64
davon mit Verkehrsregelung	20	20	0	2	33	32
Mitwirkung bei Genehmigungsverfahren and. Behörden	11	12	2	3	28	23

Maßnahmen im Rahmen der Unfallkommission / Unfallstatistik			
Jahr	Unfallhäufungsstellen im Stadtgebiet Delbrück	davon im Bereich von Bundes-, Landes- u. Kreisstraßen	im Bereich von städtischen Straßen
2023	3	2	1
2022	5	5	0
2021	6	5	1
2020	7	6	1
2019	5	5	0
2018	4	4	0

Verkehrsschauen / Verkehrsbesprechungen						
	2023	2022	2021	2020	2019	2018
Verkehrsschauen	0	0	3	0	0	3
Verkehrsbesprechungen	5	9	2	3	12	8

Verkehrsmessungen / Verkehrszählungen					
2023	2022	2021	2020	2019	2018
7	5	10	8	15	10

KATHARINENMARKT

Daten und Notizen zum Katharinenmarkt vom 15.-18.09.2023

Delbrücker „Geldregen“

- Zum 36. Mal zur Eröffnung des Katharinenmarktes erstmals auf dem Parkplatz „Sievers“
- Super-Verlosung zum Nulltarif
- Katharinenmarkt-Startgeld in Höhe von jeweils 50 Euro für 20 Gewinner*innen
- Musikalische Umrahmung durch die Stadtkapelle und den Tambourcorps Delbrück
- Verteilung von Original Delbrücker Pufferken und „klarem Korn“ durch den Heimatverein Delbrück
- Ausgabe von Freibier durch die Katharinenmarkt-Ausschussmitglieder

Wirtschafts- und Verkaufsschau

- Zum 48. Mal an der Schlaunstr.
- 2.400 m² Ausstellungsfläche in den Zelten belegt
- Ca. 4.000 m² Freigelände
- 79 Aussteller*innen
- 29 Aussteller*innen aus der Stadt Delbrück
- 15 neue Aussteller*innen

Kirmes und Krammarkt

- 118 Schausteller*innen und Marktbeschicker*innen
- 1.500 Frontmeter Bummelmeile
- 10 attraktive Fahr- und Laufgeschäfte, u.a. Europas größter „fliegender Teppich“
- Zur Eröffnung des Katharinenmarktes 15 Min. Fahrt zum Nulltarif in allen Fahrgeschäften

Delbrücker Bauernmarkt

- Zum 32. Mal am Samstag und Sonntag rund um das Rathaus in der Markt- und Schulstraße
- mit 94 Marktständen größter Bauernmarkt in OWL
- Unterhaltung durch heimische Volkstanz- und Musikgruppen

"Alt Delbrück"

- kulinarischer Treffpunkt vor der Stadthalle und auf dem Parkplatz „Sievers“
- in 10 Fachwerkhäusern präsentieren Gastronomen aus allen Delbrücker Ortsteilen typisch westfälische Leckereien
- attraktives und abwechslungsreiches musikalisches Rahmenprogramm
- Demag-Vorstand zapft für guten Zweck
- zum 19. Mal organisiert von der Delbrücker Marketinggemeinschaft e.V. (DEMAG)

Kinderflohmarkt

- am Samstag und Sonntag vom Kirchplatz bis zum Wiemenkamp
- unerschöpfliches Angebot auf Ostwestfalens größtem Kinderflohmarkt

Katharinenmarkt-Lotterie

- Zum 36. Mal von Freitag bis Montag im Lotteriezelt an der Schlaunstraße
- 32.000 Lose zu je 2,50 € mit über 3.000 Preisen
- Hauptpreise: ein Mazda 2 und ein Fiat Panda
- Ausrichter: St. Johannes Schützenbruderschaft Delbrück 1929 e. V. und Stadtkapelle Delbrück e. V.

Katharinenlauf am Freitag

- Zum 24. Mal veranstaltet vom SV Rot-Weiß Bentfeld e.V.
- IKK-Schülerlauf über 850 m
- Katharinenlauf über 5.000 m und 10.000 m

Großer Festumzug am Samstagnachmittag

- Zum 43. Mal ab 14:30 Uhr durch die Innenstadt
- Rund 100 Vereine und Gruppen mit insgesamt ca. 2.000 Teilnehmern
- Ca. 20 Musikkapellen, Spielmannszüge und Harmonika-Folkloregruppen
- Zahlreiche Folklore-, Trachten- und Brauchtumsgruppen

Kaffeeklatsch am Sonntagnachmittag

- buntes Programm mit Tanz und Musik moderiert von Michaela Hartmann und Martina Lahme
- Bewirtung durch Helfer*innen der Caritaskonferenzen aus allen Delbrücker Stadtteilen
- kostenlose Sonderbusse aus allen Stadtteilen

Verkaufsoffener Sonntag zum Katharinenmarkt

- Zum 23. Mal luden die Geschäfte von 13 bis 18 Uhr zu einer Einkaufs- und Bummelmeile in die autofreie Innenstadt ein

Delbrück's bayrischer Frühschoppen am Montagmorgen

- Zum 10. Mal im vollbesetzten Festzelt mit über 1.200 Besuchern
- ausgelassene Stimmung mit der Oktoberfestband „Bayernmän“

Großes Festzelt mit Biergarten und attraktiven Programmangeboten

- Freitag ab 19:00 Uhr: „Club Nacht“
- Samstag ab 20:00 Uhr: „Delbrück tanzt“ mit Live Band

Großes Höhenprachtfeuerwerk zum Katharinenmarkt-Finale am Montagabend

- Abbrennort auf dem großen Parkplatz hinter dem Gelände der Wirtschaftsschau
- Dragon Fireworks Bielefeld GmbH, Bielefeld

Radtresor

- Zum 5. Mal wurde ein kostenloser bewachter Fahrradabstellplatz „Radtresor“ eingerichtet
- Erstmals auf dem Parkplatz Austerschmidt an der Himmelreichallee

ALLGEMEINE ORDNUNGSANGELEGENHEITEN

Überwachung des ruhenden Verkehrs			
Jahr	Ausgestellte Verwarnungen	Ausgestellte Bußgeldbescheide	Buß- und Verwarnungsgelder
2023	5.057	474	130.778 €
2022	4.939	398	119.551 €
2021	5.512	370	77.946 €
2020	5.568	408	78.854 €
2019	4.260	399	62.109 €
2018	4.531	450	63.948 €
2017	3.634	321	54.246 €

Durchgeführte Bußgeldverfahren					
2023	2022	2021	2020	2019	2018
5	4	29	4	3	3
ohne Bußgeldverfahren in den Bereichen Ruhender Verkehr, Landeshundegesetz und Gewerbe-/Gaststättenrecht					

Obdachlosenunterbringung					
In den Obdachlosenunterkünften der Stadt untergebrachte Personen					
2023	2022	2021	2020	2019	2018
242	168	97	95	125	111

Unterbringung von psychisch Kranken					
Nach dem PsychKG untergebrachte Personen					
2023	2022	2021	2020	2019	2018
32	9	12	13	19	31

Vollzug des Landeshundegesetzes (LHundG NRW)						
	2023	2022	2021	2020	2019	2018
gemeldete Hunde insgesamt	1.007	1.067	922	832	526	1.458
erlaubnispflichtige Hundehaltungen, davon	19	20	23	19	19	18
gefährliche Hunde nach § 3 Abs.2 LHundG NRW	7	8	8	8	14	7
sonstige gefährliche Hunde nach § 3 Abs.3 LHundG NRW	0	0	0	0	0	0
Hunde bestimmter Rassen nach § 10 LHundG NRW	12	12	15	11	5	11
Große Hunde (40/20)	988	1.047	899	813	507	1.440
erteilte Erlaubnisse für die Hundehaltung	0	3	2	2	0	2
erteilte Ausnahmen vom Anlein- und/oder Maulkorbzwang	0	1	0	2	0	1
durchgeführte Ordnungswidrigkeitenverfahren	3	6	4	0	2	4
Anzahl der "kleinen Hunde" außerhalb des LHundG NRW	1835	1771	1932	2015	2218	1276
Gesamtzahl aller gemeldeten Hunde	2842	2838	2854	2847	2744	2734
Der Verwaltungsbericht wurde anhand der Statistik für den Kreis Paderborn angepasst - es werden nunmehr alle Hunde aufgeführt						

GEWERBEANGELEGENHEITEN

Gaststättenerlaubnisse und Gestattungen		
Jahr	Vorläufige und endgültige Erlaubnisse zum Betrieb von Schank- und Speisewirtschaften sowie Beherbergungsbetrieben	Gestattungen nach dem Gaststättengesetz aus besonderem Anlass wie Volksfeste, Sportveranstaltungen etc.
2023	2	68
2022	5	63
2021	2	5
2020	7	30
2019	5	84
2018	8	83

Überwachung der Gaststätten				
Jahr	Kontrollen in Gaststätten	Discotheken / Tanzveranstaltungen	Spielhallen	Videotheken
2023	0	0	0	0
2022	0	0	0	0
2021	0	0	0	0
2020	1	0	0	0
2019	0	0	0	0
2018	0	2	1	0

Gewerbean- und -abmeldungen					
Jahr	Gewerbe- anmeldungen	Gewerbe- abmeldungen	Differenz (+ / -)	Gewerbe- ummeldungen	tatsächlich angemeldete Gewerbe
2023	261	168	+ 93	76	2.908
2022	233	170	+ 63	91	2815
2021	185	134	+ 51	48	2752
2020	258	154	+ 104	63	2697
2019	255	159	+ 96	72	2698
2018	209	150	+ 59	56	2663

Reisegewerbekarten		
Jahr	Neuausstellung	Verlängerung
2023	1	0
2022	1	0
2021	3	2
2020	1	0
2019	1	0
2018	4	1

Erteilte gewerberechtliche bzw. ordnungsrechtliche Genehmigungen							
	2023	2022	2021	2020	2019	2018	2017
Spielhallenerlaubnisse	2	0	0	0	0	0	1
Geeignetheitsbestätigung zur Aufstellung von Geldspielgeräten	1	0	1	0	0	3	2
Festsetzungen von Jahr- und Spezialmärkten	10	10	0	4	12	13	10
Genehmigungen/Anzeigeverfahren für Lotterien	4	5	0	3	5	2	2
Bewachungserlaubnis	0	0	0	0	0	0	0
Bearbeitete Ordnungswidrigkeitenverfahren							
im Bereich des Gewerberechts	0	0	0	0	0	0	0
im Bereich des Gaststättenrechts	0	0	0	1	0	0	0

ABFALLENTSORGUNG

Restmüll (graue Tonnen)						
	2023	2022	2021	2020	2019	2018
Erfasste Mengen						
Gesamtmenge in to	2.456	2.433	2.453	2.567	2.363	2.425
kg pro EW u. Jahr	75,1	74,7	76,5	80,3	73,9	76,4
Zur Verfügung gestelltes Volumen						
80 ltr-Behälter	4.209	4.188	4.181	4.180	4.183	4.187
120 ltr-Behälter	3.258	3.241	3.222	3.202	3.192	3.183
240 ltr-Behälter	2.040	2.016	1.989	1.905	1.820	1.763
Summe Behälter	9.507	9.445	9.392	9.287	9.195	9.133
Summe ltr pro Abfuhr	1.217.280	1.207.800	1.175.840	1.154.480	1.140.040	1.122.920
Anzahl Abfahren	13	13	13	13	13	13
ltr pro EW u. Woche	9,3	9,3	9,3	9,2	9,5	9,3

Biomüll (grüne Tonnen)						
	2023	2022	2021	2020	2019	2018
Erfasste Mengen						
Gesamtmenge in to	3.809	3.791	3.919	4.105	3.658	3.661
kg pro EW u. Jahr	116,5	116,3	122,4	128,4	114,4	115,4
Zur Verfügung gestelltes Volumen						
80 ltr-Behälter	5.567	5.544	5.546	5.560	5.555	5.527
120 ltr-Behälter	1.625	1.581	1.553	1.478	1.443	1.397
240 ltr-Behälter	962	943	912	859	819	797
Summe Behälter	8.154	8.068	7.897	7.897	7.817	7.721
Summe ltr pro Abfuhr	871.240	859.560	828.320	814.120	801.080	786.600
Anzahl Abfahren	27	26	26	26	26	26
ltr pro EW u. Woche	14	13	12,9	13,2	13,0	12,8

Altpapier (blaue Tonnen)						
	2023	2022	2021	2020	2019	2018
Erfasste Mengen						
Gesamtmenge in to	1.470	1.560	1.300	1.975	1.712	1.820
kg pro EW u. Jahr	53,0	47,9	40,6	61,8	53,5	57,4
Anzahl Abfahren	13	13	13	13	13	13

Sperrmüll						
	2023	2022	2021	2020	2019	2018
to Sperrmüll	223	240	323	479	489	614
kg pro EW u. Jahr	6,8	7,4	10,1	14,9	15,4	19,4

Elektrogeräte und Metallschrott						
	2023	2022	2021	2020	2019	2018
to Elektro u. Metall	41	48	134	178	168	160
kg pro EW u. Jahr	1,3	1,5	4,2	5,6	5,3	5,0

Wilder Müll						
	2023	2022	2021	2020	2019	2018
Gesamtmenge in to	62,74	55,56	103,2	142	134	126

Schadstoffe						
	2023	2022	2021	2020	2019	2018
Ölfilter u. ä.	110	178	221	388	244	81
Farben / Farbbehälter	566	1.106	1.156	1.543	723	717
Pflanzenschutzmittel	72	207	135	158	77	86
Säuren / Laugen	118	0	41	30	50	60
Lösungsmittel	1.027	717	802	919	802	717
Spraydosen	93	114	128	177	120	73
Trockenbatterien	211	545	685	599	287	257
Autobatterien	k.A.	k.A.	k.A.	60	39	34
Sonstiges	598	232	255	304	112	84
Gesamtmenge	2.795	3.099	3.423	4.178	2.454	2.109
Alle Mengenangaben in kg						

BÜRGERBÜRO

Personalausweise, Reisepässe und Kinderausweise					
Jahr	Bundespersonausweise	vorläufige Bundespersonausweise	Reisepässe	vorläufige Reisepässe	Kinderreisepässe
2023	2.908	403	1428	52	1243
2022	3.003	383	1189	61	968
2021	3.420	320	656	27	322
2020	3.463	266	563	7	182
2019	3.364	318	1.146	35	367
2018	3.044	309	947	23	538

Delbrücker Karte							
	2023	2022	2021	2020	2019	2018	2017
Neuausstellungen	42	48	25	23	63	64	69
Verlängerungen	286	329	272	310	414	412	501
insgesamt gültig	328	377	297	333	477	476	570

Ausgestellte Fischereischeine				
Jahr	5-Jahresfischereischeine	Jahresfischereischeine	Jugendfischereischeine	Gesamt
2023	151	10	27	188
2022	113	5	25	143
2021	120	10	25	155
2020	129	22	24	175
2019	177	16	10	203
2018	150	19	34	203

Ausgestellte Untersuchungsberechtigungsscheine nach den Bestimmungen des Arbeitsschutzgesetzes		
Jahr	Erstuntersuchungen	Nachuntersuchungen
2023	82	9
2022	72	14
2021	85	14
2020	89	15
2019	95	31
2018	146	23

Beantragte Führungszeugnisse und Auskünfte aus dem Gewerbezentralregister		
Jahr	Führungszeugnisse	Auskünfte aus dem Gewerbezentralregister
2023	1.675	59
2022	1.449	60
2021	1.316	65
2020	1.165	47
2019	1.416	56
2018	1.082	54

Änderung von KFZ-Scheinen		Umtausch von Führerscheinen	
Jahr		Jahr	
2023	475	2023	261
2022	388	2022	130
2021	463	2021	211
2020	451	2020	118
2019	346	2019	159
2018	448	2018	127

Fundsachen						
	2023	2022	2021	2020	2019	2018
Schlüssel	48	20	27	27	36	48
Fahrräder	31	12	16	33	54	53
Schmuckstücke / Uhren	8	5	17	4	7	21
Geldbörsen / Geldbeträge	12	8	9	18	26	22
Tiere	144	97	90	97	87	117
Sonstiges	31	28	35	42	53	70
Gesamt	274	170	194	221	263	331

Wohnbevölkerung der Stadt Delbrück nach Stadtteilen			
Stand 31.12.2023			
Stadtteil	Deutsche	Ausländer	Gesamtbevölkerung
Anreppen	1.451	76	1.527
Bentfeld	1.262	82	1.344
Boke	2.502	202	2.704
Delbrück	11.078	1.572	12.650
Hagen	2.414	259	2.673
Lipling	2.012	180	2.192
Ostenland	2.863	162	3.025
Schöning	1.322	235	1.557
Steinhorst	849	56	905
Westenholz	3.645	483	4.128
Summe	29.398	3.307	32.705

Entwicklung der Geburtenrate								
Geburten pro 1.000 Einwohner								
Jahr	Stadt Delbrück		Kreis Paderborn		Reg.-Bezirk Detmold		Land NRW	
2023	294	8,99 ‰	*)		*)		*)	
2022	317	9,73 ‰	3.026	9,6 ‰	19.389	9,3 ‰	164.496	9,1 ‰
2021	317	9,9 ‰	3.147	10,1 ‰	20.519	10 ‰	175.386	9,8 ‰
2020	325	10,14 ‰	3.201	10,38 ‰	20.006	9,7 ‰	170.038	9,5 ‰
2019	326	10,19 ‰	3.077	9,99 ‰	19.946	9,7 ‰	170.391	9,4 ‰
2018	343	10,74 ‰	3.082	10,04 ‰	19.971	9,72 ‰	173.150	9,7 ‰
Grundlage: Statistische Berichte IT-NRW auf Basis des Zensus vom 09.05.2011 (2022 Bürgerbüro)								
*) Zahlen lagen noch nicht vor!								
Entwicklung der Sterberate								
Sterbefälle pro 1.000 Einwohner								
Jahr	Stadt Delbrück		Kreis Paderborn		Reg.-Bezirk Detmold		Land NRW	
2023	324	9,91 ‰	*)		*)		*)	
2022	292	8,96 ‰	2.427	7,73 ‰	20.887	10 ‰	187.736	10,3 ‰
2021	262	8,2 ‰	2.959	9,6 ‰	24.383	11,9 ‰	220.035	12,3 ‰
2020	266	8,3 ‰	2.991	9,7 ‰	23.623	11,5 ‰	214.313	11,96 ‰
2019	251	7,84 ‰	2.853	9,3 ‰	22.964	11,1 ‰	206.479	11,5 ‰
2018	300	9,39 ‰	2.935	9,56 ‰	23.626	11,5 ‰	211.140	11,77 ‰
Grundlage: Statistische Berichte IT-NRW auf Basis des Zensus vom 09.05.2011 (2022 Bürgerbüro)								
*) Zahlen lagen noch nicht vor!								

Geburten- u. Sterbefälle im Jahr 2023 getrennt nach Ortsteilen		
Ortsteil	Geburten	Sterbefälle
Anreppen	14	12
Bentfeld	13	9
Boke	11	29
Delbrück	136	122
Hagen	22	26
Lippling	23	21
Ostenland	24	40
Schöning	9	17
Steinhorst	9	7
Westenholz	33	41
Gesamt	294	324

Bevölkerungsbewegung im Vergleich

Natürliche Bevölkerungsbewegung (Geburten ./ Sterbefälle)								
Jahr	Stadt Delbrück		Kreis Paderborn		Reg.-Bezirk Detmold		Land NRW	
	absolut	%	absolut	%	absolut	%	absolut	%
2023	- 30	0,10	*)		*)		*)	
2022	+ 25	0,08	+ 599	0,2	- 1.498	0,08	- 23.240	0,14
2021	+ 55	0,17	+ 188	0,06	- 3.864	0,19	- 44.649	0,25
2020	+ 59	0,18	+ 210	0,07	- 3.617	0,17	- 44.275	0,25
2019	+ 75	0,23	+ 224	0,07	- 3.018	0,15	- 36.088	0,2
2018	+ 43	0,13	+ 147	0,05	- 3.655	0,18	- 37.990	0,21
2017	+ 56	0,18	+ 394	0,1	- 3.014	0,15	- 32.859	0,18

Grundlage: Statistische Berichte IT.NRW auf Basis des Zensus vom 09.05.2011 (2022 Bürgerbüro)

*) Zahlen lagen noch nicht vor!

Wanderungsbewegung (Zuzüge ./ Fortzüge)								
Jahr	Stadt Delbrück		Kreis Paderborn		Reg.-Bezirk Detmold		Land NRW	
	absolut	%	absolut	%	absolut	%	absolut	%
2023	+ 118	0,36	*)		*)		*)	
2022	+ 481	1,50	+ 4.769	1,52	+ 34.815	1,67	+ 283.366	1,56
2021	+ 188	0,59	+ 1.015	0,33	+ 7.658	0,37	+ 45.864	0,26
2020	- 12	0,04	+ 328	0,11	+ 2.517	0,12	+ 24.211	0,14
2019	- 38	0,12	+ 879	0,29	+ 3.865	0,19	+ 47.256	0,26
2018	- 29	0,09	+ 1.433	0,47	+ 4.987	0,24	+ 52.471	0,293
2017	- 58	0,18	- 256	0,08	+ 2.529	0,12	+ 51.622	0,288

Grundlage: Statistische Berichte IT.NRW auf Basis des Zensus vom 09.05.2011 (2022 Bürgerbüro)


*) Zahlen lagen noch nicht vor!

Entwicklung der Einwohnerzahlen im Vergleich											
Jahr	Stadt Delbrück			Kreis Paderborn			Reg.-Bezirk Detmold			Land NRW	
	absolut	%		absolut	%		absolut	%		absolut	%
2023	32.705		*)			*)			*)		
2022	32.585		313.785		2.085.331		18.139.116				
	+ 537	1,65%	+ 4.405	1,40%	+ 27.851	1,34%	+ 214.525	1,18%			
2021	32.048		309.380		2.057.480		17.924.591				
	+ 9	0,03%	+ 1025	0,33%	+ 3302	0,16%	- 1.279	0,01%			
2020	32.039		308.355		2.054.178		17.925.870				
	+ 50	0,16%	+ 516	0,02%	- 1.546	0,08%	- 21.351	0,12%			
2019	31.989		307.839		2.055.724		17.947.221				
	+ 40	0,10%	+ 949	0,03%	+ 414	0,02%	+ 14.570	0,08%			
2018	31.949		306.890		2.055.310		17.932.651				
	+ 6	0,02%	+ 1528	0,50%	+ 967	0,05%	+ 20.517	0,11%			

Grundlagen: Statistische Berichte IT.NRW 2016 - 2020 auf Basis des Zensus vom 09.05.2011
Fortschreibung des Bürgerbüros 2022

*) Zahlen lagen noch nicht vor!

Alterspyramide
Stadt Delbrück
Geburtsjahrgänge 1920 bis 2023
(Stichtag: 31.12.2023)



Summe Deutsche
 Summe Ausländer
 Einwohner gesamt

weiblich	männlich	unbestimmt	gesamt
14611	14787	0	29398
1533	1774	0	3307
16144	16561	0	32705

Altersdurchschnitt in Jahren

- 45 -

weiblich	männlich	unbestimmt	gesamt
43,4	41,5	0,0	42,5

Entwicklung der Einwohnerzahlen

	01.01.1975		31.12.1984		31.12.1984		31.12.1994		31.12.2004		31.12.2014		31.12.2023		Anteil an der Gesamteinwohnerzahl	
	Stand	Veränderung seit 01.01.1975	Stand	Veränderung seit 31.12.1984	Stand	Veränderung seit 31.12.1984	Stand	Veränderung seit 31.12.1994	Stand	Veränderung seit 31.12.2004	Stand	Veränderung seit 31.12.2014	Stand	Veränderung seit 31.12.2023	am 01.01.75 in %	am 01.01.23 in %
Anreppen	941	18,7	1.117	10,1	1.230	113	13,5	1.396	-6	1.390	137	9,9	1.527	137	4,8	4,7
Benfeld	891	6,4	948	18,6	1.125	177	15,2	1.297	44	1.341	3	0,2	1.344	3	4,5	4,1
Boke	1.793	9,9	1.970	12,6	2.219	249	16,2	2.579	360	2.627	48	1,9	2.704	77	9,1	8,3
Delbrück	6.440	15,5	7.438	33,7	9.939	2.501	13,6	11.292	1.353	11.855	563	5,0	12.650	795	32,7	38,7
Hagen	1.730	16,9	2.022	1,6	2.235	33	7,7	2.407	172	2.443	36	1,5	2.673	230	8,8	8,2
Lippling	1.308	12,8	1.475	33,0	1.961	486	9,5	2.147	186	2.167	20	0,9	2.192	25	6,6	6,7
Ostenland	2.288	7,9	2.468	12,9	2.786	318	2,3	2.851	65	2.985	134	4,7	3.025	40	11,6	9,2
Schöning	1.044	6,1	1.108	17,9	1.304	196	5,5	1.376	72	1.385	9	0,7	1.557	172	5,3	4,8
Steinhorst	530	11,7	592	17,7	697	105	3,6	722	25	807	85	11,8	905	98	2,7	2,8
Westenholz	2.728	5,1	2.867	25,5	3.598	731	3,9	3.740	142	3.847	377	10,1	4.128	281	13,9	12,6
Summe	19.693	11,7	22.005	22,3	27.094	4.909	10,0	29.807	2.713	30.847	1.310	4,3	32.705	1.858	100,0	100,0

Quelle: Bürgerbüro Stadt Delbrück

Volkshochschule in Delbrück

VHS-Kurse im Stadtgebiet Delbrück

Stadtteil	2023			2022			2021			2020			2019			2018		
	Angeboten	Durchgeführt	%	Angeboten	Durchgeführt	%	Angeboten	Durchgeführt	%	Angeboten	Durchgeführt	%	Angeboten	Durchgeführt	%	Angeboten	Durchgeführt	%
Anreppen	0	0	0%	0	0	0%	4	0	0%	12	7	58%	8	8	100	0	0	0
Bentfeld	5	4	80%	3	3	100%	4	2	50%	2	2	100%	3	3	100	4	3	75
Boke	2	2	100%	3	3	100%	2	1	50%	6	2	33%	11	10	91	16	13	81
Delbrück	197	105	53%	162	94	58%	150	51	34%	178	75	42%	193	132	68	191	122	64
Hagen	0	0	0%	6	5	83%	8	0	0%	9	1	11%	14	10	71	7	5	71
Lipling	4	4	100%	6	6	100%	7	3	43%	7	6	86%	9	9	100	7	9	129
Ostenland	1	1	100%	19	7	37%	17	3	18%	3	3	100%	5	1	20	13	11	85
Schöning	0	0	0	0	0	0	0	0	0	0	0	0	0	0	0	0	0	0
Steinhorst	0	0	0	0	0	0	0	0	0	0	0	0	0	0	0	0	0	0
Westenholz	3	3	100%	7	4	57%	12	2	17%	3	2	67%	3	3	100	7	7	100
Gesamt	212	119	56	206	118	57	204	61	30	220	98	45	246	176	72	245	170	69

STANDESAMT

Beurkundete Personenstandsfälle									
Jahr	Eheschließungen	davon *						Geburten	Sterbefälle
		freitag-nachmittags		samstags		zusammen			
2023	147	61	42%	39	27%	100	69%	1	205
2022	139	58	42%	40	29%	98	71%	2	157
2021	148	55	37%	45	30%	100	67%	4	155
2020	122	38	31%	33	27%	71	58%	6	159
2019	156	47	30%	42	27%	89	57%	2	123
2018	153	47	31 %	42	27 %	89	58 %	3	133

2023 fanden 72 Eheschließungen (49 %) in der Hirtenkapelle statt.

* Für Trauungen stehen außerhalb der üblichen Öffnungszeiten folgende Termine zur Verfügung:
alle zwei Wochen freitagnachmittags von 14.00 bis 16.15 Uhr
ein- bzw. zw eimal monatlich samstags von 10.00 bis 13.00 Uhr

Eheschließungen mit Ausländerbeteiligung					
Jahr	Eheschließungen insgesamt = 100 %	Eheschließungen mit Ausländerbeteiligung		davon Eheschließungen zwischen Deutschen und Ausländern	
2023	147	17	12%	15	10%
2022	139	15	11%	10	7%
2021	148	27	18%	14	10%
2020	123	15	12%	13	10%
2019	156	19	12%	12	8%
2018	153	19	12 %	15	10 %

Staatsangehörigkeit der Eheschließenden						
	2023	2022	2021	2020	2019	2018
deutsch	275	258	256	227	286	283
afghanisch	0	2	0	0	0	0
albanisch	0	1	2	0	0	0
algerisch	0	0	0	0	1	0
amerikanisch	1	0	0	0	1	0
britisch	1	0	1	0	2	2
georgisch	0	0	0	0	0	0
griechisch	0	1	0	0	0	0
iranisch	2	0	0	0	0	0
italienisch	0	2	0	0	0	0
kenianisch	0	0	0	0	1	0
kirgisisch	0	0	0	0	0	0
kolumbianisch	0	0	0	1	0	0
kosovarisch	0	1	0	1	0	0
kroatisch	0	0	0	0	1	0
lettisch	1	1	0	0	0	0
marokkanisch	1	0	0	0	0	0
litauisch	0	0	0	0	0	1
mazedonisch	0	0	0	1	0	1
moldauisch	0	1	0	1	0	0
mongolisch	0	1	0	0	0	0
niederländisch	1	0	2	1	0	0
nigerianisch	0	0	0	0	0	1
österreichisch	0	0	0	0	0	0
pakistanisch	2	0	0	0	0	0
philippinisch	0	0	0	0	0	1
polnisch	1	0	7	0	7	5
portugiesisch	0	0	0	1	0	2
rumänisch	1	0	4	1	3	1
russisch	0	0	1	0	3	0
schwedisch	0	0	1	0	0	0
schweizerisch	0	1	0	0	0	0
senegalesisch	0	0	0	0	0	1
serbisch	0	0	1	0	0	1
staatenlos	0	0	2	0	0	0
südafrikanisch	1	0	0	0	0	0
syrisch	2	5	14	5	3	4
thailändisch	0	0	0	0	0	0
tschechisch	0	0	0	0	0	1
türkisch	2	3	1	2	4	0
tunesisch	0	0	0	0	0	1
ukrainisch	1	0	3	0	0	0
ungarisch	1	0	0	0	0	0
usbekisch	0	0	0	1	0	0
vietnamesisch	0	1	0	1	0	1
belarussisch	1	0	0	1	0	0

FB IV - BILDUNG/SPORT/KULTUR

	Seite
Allgemeines / Besonderheiten	52
Schulen	53
Sportstättenanlagen	58
Zuwendungen an Vereine und Schulen	60
Sport und Freizeit	61
Jugendtreff	61
Hallenbad	62
Kindertageseinrichtungen	62

ALLGEMEINES / BESONDERHEITEN IM JAHR 2023

Schulentwicklung

Kindertageseinrichtungen

Zum Beginn des KiTa-Jahres 2023/ 2024 (01.08.2023) sind drei neue Kindertageseinrichtungen an den Start gegangen. Alle drei Einrichtungen sind in freier Trägerschaft und erweitern die KiTa-Landschaft der Ortsteile Anreppen, Lippling und Sudhagen.

Durch die neue Kindertageseinrichtung in Lippling, konnten die beiden provisorischen Gruppe im Gebäude der Grundschule Lippling aufgelöst werden. Für das KiTa-Jahr 2023/ 2024 mussten keine neuen provisorischen Gruppen geschaffen werden und alle bestehenden, u.a. die Erweiterung der städt. KiTa Sudhagen in einer Mobilraum-Anlage, konnten ebenfalls aufgelöst werden.

Das städt. Familienzentrum Pustebume (Valepagestraße) hat das Zertifikat „Kinder forschen“ (ehemals „Haus der kleinen Forscher“) erhalten.

Außerdem wurde die städt. Kindertageseinrichtung Regenbogen (Lessingstraße) zur psychomotorischen KiTa zertifiziert. Die Einrichtung hat sich dafür konzeptionell und auch hinsichtlich der pädagogischen Arbeit zu diesem Thema neu aufgestellt und sich fortgebildet.

Im Hinblick auf die Digitalisierung der Kindertageseinrichtungen in Delbrück wurden die städtischen Einrichtungen im Jahr 2022 mit mobilen Endgeräten ausgestattet und im Jahr 2023 wurden die Gruppentagebücher digitalisiert.

SCHULEN

Grundschulen					
Die Schülerzahlen (Einschulungen) in den sieben Delbrücker Grundschulen werden sich nach dem Stand vom 30.10.2023 in den nächsten Jahren wie folgt entwickeln:*					
Stadtteil	Schuljahr				
	2023/24	2024/25	2025/26	2026/27	2027/28
Delbrück (zwei Grundschulen)	132	149	139	136	132
Boke (Anreppen, Bentfeld, Boke)	59	51	61	67	69
Hagen	33	25	31	34	23
Lipling (Lipling, Schöning)	44	41	40	25	46
Ostenland (Ostenland, Steinhorst)	42	53	38	40	29
Westenholz	39	40	41	53	38
Gesamt	349	359	350	355	337

* Seit dem Schuljahr 2008/2009 sind die Schulbezirke für Grundschulen in NRW aufgehoben worden. Die Erziehungsberechtigten können selbst entscheiden, in welche Schule ihr Kind eingeschult werden soll.

Übergangsquoten in der Stadt Delbrück von den Grundschulen zu Schulen der Sekundarstufe I					
Schulen	2023 %	2022 %	2021 %	2020 %	2019 %
Hauptschulen	0	0	0	0	0
Realschule	0	0	0	0	0
Gymnasium	33	48	34	37	34
Gesamtschule	56	43	58	53	60
Auswärtige Schulen	11	9	8	10	6
	100	100	100	100	100

Entwicklung der Eingangsjahrgänge (5. Klasse) des Gymnasiums und der Gesamtschule Delbrück				
Eingangsjahrgang	Gymnasium		Gesamtschule	
	Schüler	Klassen	Schüler	Klassen
2023/24	94	4	158	7
2022/23	138	5	153	7
2021/22	103	4	165	7
2020/21	112	4	179	7
2019/20	102	4	181	7

Schüler/innen aus Delbrück in auswärtigen Gesamtschulen im Schuljahr 2023/24														
Stadtteil	Klasse													
	5	6	7	8	9	10	11	12	13	Gesamt				
Anreppen				1					1				1	3
Bentfeld				3	1					1				8
Boke		1		1	1	2	0							5
Delbrück	3	1	1	7	5	10	2	3	6					38
Hagen											2			2
Lippling					1						1			2
Ostenland					1									1
Schöning			1											1
Steinhorst		1												1
Westenholz					1	1		4						6
Gesamt	3	3	2	12	10	17	3	10	7	10	3	7	67	

Schüler/innen aus Delbrück in auswärtigen Gesamtschulen

	2008	2009	2010	2011	2012	2013	2014	2015	2016	2017	2018	2019	2020	2021	2022	2023
k.A.	k.A.	k.A.	k.A.	k.A.	k.A.	k.A.	305	300	285	263	230	113	90	71	49	67

Anzahl der Klassen und Schüler der Schulen in der Stadt Delbrück im Schuljahr 2023/24 (Stand: OKT 2023)

	Klassen / Schüler										EF	Q1	Q2	Gesamt	
	1	2	3	4	5	6	7	8	9	10					
Johannes-Schule	98 / 4	94 / 2	103 / 4	67 / 3											362 / 13
St.Marien-Schule	49 / 1	48 / 2	53 / 2	50 / 2											200 / 7
GS Boke	59 / 3	55 / 2	46 / 2	66 / 3											226 / 10
GS - Verbund Westenholz/Hagen	78 / 4	88 / 4	76 / 4	55 / 3											297 / 15
GS Lippling	54 / 3	35 / 2	41 / 2	56 / 2											186 / 9
GS Osterland	40 / 2	37 / 2	37 / 2	38 / 2											152 / 8
Gesamt	378 / 17	357 / 14	356 / 16	332 / 15											1.423 / 62
Gesamtschule					158 / 7	161 / 7	174 / 7	181 / 7	198 / 8	165 / 8	81	61	64		1.243 / 44
GYM Delbrück					94 / 4	135 / 5	103 / 4	113 / 4	94 / 4	106 / 4		77	80		802 / 25
Gesamt					252 / 11	296 / 12	277 / 11	294 / 11	292 / 12	271 / 12	81	138	144		2.045 / 69
Insgesamt	378 / 17	357 / 14	356 / 16	332 / 15	252 / 11	296 / 12	277 / 11	294 / 11	292 / 12	271 / 12	81	138	144		3.468 / 131

**Im Schuljahr 2023/24 werden an den 8 Schulen der Stadt Delbrück insgesamt 3.468 Schüler/innen in 131 Jahrgangsklassen unterrichtet.
1.467 Schüler/innen werden mit Schulbussen befördert.**

Schulen	Schüler						Klassen						Fahrschüler					
	2023	2022	2021	2020	2019	2018	2023	2022	2021	2020	2019	2018	2023	2022	2021	2020	2019	2018
Johannes-Schule Graf-Sporck-Straße	362	327	312	302	310	320	13	14	14	14	15	15	31	34	28	35	39	35
Kath. GS Delbrück, St. Marien-Schule Leipziger Straße	200	199	202	187	188	205	7	8	8	8	8	8	9	11	9	8	13	13
Lippe-Grundschule	226	215	201	222	207	203	10	9	9	10	9	9	127	117	109	118	108	104
GS-Verbund Westenholz/Hagen	297	287	266	254	264	247	15	14	13	12	11	11	75	67	48	45	44	42
GS Lippling	186	178	190	191	175	187	9	8	8	8	8	8	76	79	80	58	68	69
GS Ostenland	152	161	135	127	135	122	8	8	7	6	5	5	41	37	31	29	27	18
Grundschulen - Gesamt	1.423	1.367	1.306	1.283	1.279	1.284	62	61	59	58	58	56	359	345	305	293	299	281
HS Ostenland (TS)																		
HS Ostenland						0						0						
HS Westenholz						62						4						45
Hauptschulen - Gesamt	0	0	0	0	0	62	0	0	0	0	0	4	0	0	0	0	0	45
RS Delbrück						107						4						56
Gesamtschule	1.243	1.257	1.265	1.237	1.177	980	44	47	47	44	47	37	688	715	699	706	669	595
GYM Delbrück *)	802	830	814	872	888	922	25	24	19	18	23	44	420	442	442	484	506	528
Förderschule Lippling																0	0	0
Insgesamt	3.468	3.454	3.385	3.392	3.344	3.355	131	132	125	120	128	145	1.467	1.502	1.446	1.483	1.474	1.505

*) Ab Jahrgangsstufe 11 Kursystem, andere Richtwerte über Klassenfrequenzen.

Schüler/innen aus Delbrück in auswärtigen Gymnasien im Schuljahr 2023/24

Stadtteil	Klasse										Gesamt
	5	6	7	8	9	EF	Q1	Q2			
Anreppen	1		2		2						0
Bentfeld		1	1	1							0
Boke	2	1	1	1	1	2	1	1			0
Delbrück	4	1	6	9	1	3	4	1			0
Hagen	1	3		1				1			0
Lippeling				1		2					0
Ostenland	6	2	3	4	3	6	6	8			0
Schöning	1	2			1	1	4				0
Steinhorst											0
Westenholz	13	16	8	9	4	5	6	8			4
Gesamt	28	26	21	26	12	19	21	19			172

Schüler/innen aus Delbrück in auswärtigen Gymnasien

2009	2010	2011	2012	2013	2014	2015	2016	2017	2018	2019	2020	2021	2022	2023
91	86	89	106	118	124	145	130	143	144	147	144	146	175	172

ÜBERSICHT ÜBER DIE SPORTSTÄTTENANLAGEN IN DER STADT DELBRÜCK

Stand: 31.12.2020

Delbrück-Mitte

- 1 Hallenbad, 10 x 25 m, 250 m²
- 1 Lehrschwimmhalle, Wasserfläche 75 m²
- 1 Rasenplatz, 105 x 65 m, 6.825 m², 400 m-Laufbahn, Weitsprung-, Hochsprung- und Kugelstoßanlage, Sportheim, 13.000 m²
- 1 Kunstrasenplatz, Trainingsbeleuchtung, Sportheim, 7.000 m²
- 2 Rasenplätze (Training), Danziger Straße, 100 x 67,50 m, 30.911 m²
- 2 Sporthallen, 12 x 24 m, 288 m²
- 1 Dreifachsporthalle, 1.215 m², Gymnastikraum, 127 m², Fitnessraum, 57 m²
- 1 Dreifachsporthalle, 1.215 m²
- 1 Tennisanlage mit 5 Spielfeldern, Sportheim, 1 Spielfeld 700 m²
- 1 Tennishalle mit 1 Spielfeld
- 1 Reitsportanlage mit Halle, 10.000 m²
- 2 Reithallen (privat), je 1.000 m²
- 1 Hundeübungsplatz mit Clubhaus
- 1 Luftgewehr- und Luftpistolenschießstand, 8 Schießbahnen
- 2 Beachvolleyballanlagen
- 1 Sportanlage am Nordring
(3 Kleinspielfelder, 1 Rasenplatz, 6.522 m², 100 m Laufbahn, Rundlaufbahn 500 m, Kugelstoßanlage, 3 Beachvolleyballanlagen)
- 1 Skateranlage (1 Fun-Box, 6,30 x 3,15 m / 1 Jump-Ramp, 1,90 x 1,25 m / 1 Rail, 4 m lang, 1 Grind-Box, 2,50 x 1,25 m)
- 1 DFB-Minispießfeld

Anreppen

- 1 Rasenplatz, 105 x 68 m, Trainingsbeleuchtung, 7.140 m²
- 1 Rasenplatz, 100 x 62 m, 6.200 m², Sportheim
- 1 Luftgewehr- und Luftpistolenschießstand, 6 Schießbahnen
- 1 Tennisanlage mit 4 Spielfeldern, Sportheim
- 1 Beachvolleyballanlage

Bentfeld

- 1 Sporthalle, 15 x 27 m, 405 m²
- 1 Rasenplatz, 105 x 70 m, 7.350 m², Umkleidegebäude
- 1 Rasenplatz, 105 x 70 m, 7.350 m², Trainingsbeleuchtung, Umkleidegebäude
- 1 Luftgewehr- und Luftpistolenschießstand, 8 Schießbahnen
- 1 Tennisanlage mit 2 Spielfeldern, Sportheim

Boke

- 1 Sporthalle, 15 x 27 m, 405 m², Gymnastikraum 118 m²
- 1 Rasenplatz, 105 x 68 m, Trainingsbeleuchtung, Sportheim, 7.200 m²
- 1 Rasenplatz, 105 x 70 m, 100 m-Laufbahn, 8.000 m²
- 1 Luftgewehrschießstand, 6 Schießbahnen
- 1 Tennisanlage mit 3 Spielfeldern, Sportheim

Hagen

- 1 Mehrzweckhalle, 18 x 33 m, 594 m²
- 1 Rasenplatz, 95 x 55 m, Sportheim, 6.000 m²
- 1 Trainingsplatz (Rasen), 105 x 65 m, Trainingsbeleuchtung, 14.650 m²,
- 1 100 m-Laufbahn, Kugelstoß- und Weitsprunganlage
- 1 Beachvolleyballanlage
- 1 Luftgewehr- und Luftpistolenschießstand, 6 Schießbahnen
- 1 Tennisanlage mit 3 Spielfeldern, Umkleidegebäude
- 1 Minigolfanlage

Lippling

- 1 Sporthalle mit zwei Übungseinheiten, je 15 x 27 m, insges. 810 m²
- 1 Rasenplatz, 105 x 70 m, 7.350 m², Trainingsbeleuchtung, Sportheim
- 1 Rasenplatz, 105 x 70 m, Weitsprunganlage, 100 m-Laufbahn, 8.000 m²
- 1 Rasenplatz, Training, 5.225 m²
- 1 Tennisanlage mit 3 Spielfeldern, Umkleidegebäude
- 1 Luftgewehr- und Luftpistolenschießstand, 8 Schießbahnen
- 1 DFB-Minispielfeld

Ostenland

- 1 Mehrzweckhalle, 18 x 36 m, 648 m²
- 1 Sporthalle, 15 x 27 m, Gymnastikraum, 94,30 m²
- 1 Rasenplatz, 100 x 65 m, 6.500 m², Sportheim
- 1 Rasenplatz, 105 x 70 m, Trainingsbeleuchtung, 7.350 m²
- 1 Rasenplatz, Training, 6.317 m²
- 1 Schulsportanlage mit Weitsprunganlage, 100 m-Laufbahn
- 1 Beachvolleyballanlage
- 1 Tennisanlage mit 5 Spielfeldern, Sportheim
- 1 Luftgewehr- und Luftpistolenschießstand, 9 Schießbahnen
- 1 Reitsportanlage, 20.000 m²
- 1 Reithalle, 56,40 x 25,40 m, 1.432,56 m²
- 1 Abreithalle, 45 x 21 m
- 2 Reithallen (privat)

Schöning

- 1 Rasenplatz, 7.012 m², Trainingsbeleuchtung, Sportheim
- 1 Trainingsplatz, 4.903 m²
- 1 Sporthalle, 15 x 27 m, 405 m²
- 1 Tennisanlage mit 3 Spielfeldern, Sportheim
- 1 Luftgewehr- und Luftpistolenschießstand, 6 Schießbahnen

Steinhorst

- 1 Tennisanlage mit 3 Spielfeldern, Umkleidegebäude
- 1 Luftgewehr- und Luftpistolenschießstand, 4 Schießbahnen
- 1 Beachvolleyballanlage
- 1 Soccerplatz

Westenholz

- 1 Dreifachsporthalle, 27 x 45 m, 1.215 m², Gymnastikraum 144 m², Luftpistolenschießstand mit 8 Bahnen 201 m²
- 1 Rasenplatz, 105 x 80 m, Trainingsbeleuchtung, Sportheim, 9.000 m²
- 2 Rasenplätze, 105 x 80 m, 16.800 m², Weitsprunganlage
- 1 Tennisanlage mit 4 Spielfeldern, Sportheim
- 1 Reitsportanlage, 15.000 m²
- 1 Reithalle, 21,50 x 41,5 m, 892,25 m²
- 1 Reitsporthalle (privat), 20 x 50 m, 1.000 m²
- 1 Minigolfanlage
- 1 Swin-Golf-Anlage
- 1 Hundeübungsplatz
- 1 Modellflugplatz

Zuwendungen nach den Sportförderungsrichtlinien an Sportvereine und Schulen

	2023 €	2022 €	2021 €	2020 €	2019 €
DJK Graf-Sporck 1920 e. V. Delbrück	5.323,20	5.172,00	6.194,25	5.713,63	5.147,88
DSC (Delbrücker Sportclub)	5.160,53	4.948,80	4.935,55	4.701,31	4.079,36
Reit- u. Fahrverein "Graf-Sporck" Delbrück e. V.	1.180,00	1.385,00	1.165,00	1.165,00	491,60
Tennisclub Blau-Weiß e. V. Delbrück	3.105,00	3.080,00	3.101,26	2.960,00	1.490,00
DLRG (Deutsche Lebensrettungsgesellschaft) Delbrück	0,00	1.333,00	1.328,00	1.335,00	1.257,00
Schachclub Delbrück	155,00	223,80	203,13	267,57	186,54
Handball-Gemeinschaft Delbrück e. V.	0,00	0,00	0,00	0,00	0,00
WLS Tauchsport Delbrück e. V.	175,34	177,60	186,26	165,15	112,67
Stadtsportverband Delbrück	5.000,00	5.000,00	5.000,00	5.000,00	5.000,00
Johannes-Schule (Sportabzeichenwettbewerb)	0,00	0,00	0,00	0,00	0,00
St. Marien-Schule Delbrück (Sportabzeichenwettbewerb)	0,00	0,00	0,00	0,00	0,00
Grundschule Boke (Sportabzeichenwettbewerb)	0,00	0,00	0,00	0,00	0,00
Grundschulverbund Westenholz-Hagen (Sportabzeichenwettbewerb)	0,00	0,00	0,00	0,00	0,00
Grundschule Lippling (Sportabzeichenwettbewerb)	0,00	0,00	0,00	0,00	0,00
Grundschule Ostenland (Sportabzeichenwettbewerb)	0,00	0,00	0,00	0,00	0,00
Gymnasium Delbrück (Sportabzeichenwettbewerb)	0,00	0,00	0,00	0,00	0,00
Sportverein Grün-Weiß Anreppen	4.359,51	4.147,40	3.863,00	4.363,59	2.913,22
Sportverein Rot-Weiß Bentfeld	2.605,18	2.254,00	2.654,66	2.508,44	1.896,76
Sportverein SuS 1924 e. V. Boke	5.098,36	4.668,80	5.335,95	4.949,60	3.427,18
TTC Kolping Boke	145,00	160,00	175,00	175,00	167,00
Sportverein SV Sudhagen	3.661,00	3.913,00	4.226,79	4.053,59	2.873,09
"FC Schwarz-Gelb" Westerloh-Lipplig	5.574,36	5.677,80	5.795,06	5.532,03	3.786,78
Sportverein "SC Blau-Weiß" Ostenland	10.241,05	10.177,20	10.996,76	10.253,77	7.274,89
Sportverein Schöning	3.908,00	3.800,40	4.071,02	3.960,58	2.162,28
SuS Westenholz (Spiel- u. Sportgemeinschaft)	3.191,35	3.227,80	3.433,68	3.219,02	2.944,37
Reit- u. Fahrverein "Delbrücker Land" e. V. Westenholz	1.360,00	1.185,00	1.506,26	1.485,15	598,00
Tennisclub Westenholz	3.591,01	3.395,00	3.386,00	3.385,00	1.422,60
Tennisclub Steinhorst	2.300,00	2.300,00	2.313,00	2.300,00	848,40
Schießsportabt. Schützenbruderschaft Bentfeld	0,00	0,00	160,00	160,00	0,00
Schießsportabt. Schützenbruderschaft Delbrück	0,00	0,00	160,00	160,00	0,00
Schießsportverein St. Hubertus Lippling e. V.	260,00	260,00	260,00	260,00	50,00
St. Heinrich-Schützenbruderschaft Sudhagen	285,00	305,00	330,00	330,00	164,40
Schießsportabt. Bürgerschützenverein Steinhorst	185,00	180,00	180,00	180,00	75,00
1. Delbrücker Judo-Club	190,00	205,00	220,00	220,00	128,20
Karate-Club Itosu e. V.	0,00	155,00	170,00	170,00	132,80
Angelsportverein Boker Kanal	0,00	0,00	0,00	0,00	0,00
Sportangelverein Westenholz	140,00	140,00	135,00	135,00	111,80
Sportangelverein Westerloh	140,00	135,00	135,00	135,00	77,80
Radsportgemeinschaft Delbrück	105,00	105,00	105,00	105,00	54,60
Syrisch-orthod. Volksverein Tur Abdin	0,00	0,00	0,00	0,00	0,00
Fischereiverein Petri-Heil Boke	100,00	100,00	100,00	100,00	50,00
Summe	67.538,89	67.811,60	71.825,63	69.448,43	48.924,22

Entwicklung der Ausgaben für Sport und Freizeit						
	2023	2022	2021	2020	2019	2018
	€	€	€	€	€	€
Unterhaltung u. Pflege der Sportplätze	62.016	55.683	28.990	23.907	26.265	25.358
Neuanschaffung und Unterhaltung der Geräte	10.147	20.479	12.182	12.663	9.468	7.506
Pachten	19.245	20.048	18.588	13.288	18.088	15.022
Sportförderung	70.927	67.812	72.490	71.438	53.514	47.667
Einzelmaßnahmen	16.400	33.328	182.295	30.040	241.625	112.001
Gesamt	178.735	197.349	314.544	151.337	348.960	207.555

Ferienspiele						
	2023	2022	2021	2020	2019	2018
Anzahl der Vereine	15	14	0	0	21	22
Anzahl der Veranstaltungen	49	24 ¹⁾	0 ¹⁾	0 ¹⁾	42 ¹⁾	53 ¹⁾
Anzahl der teiln. Kinder	796	880 [#]	0	0	1.494	1.484
Zuschuss der Stadt (€)	5.634	4.250	0	0	4.654	5.403 ²⁾

Jugendtreff Delbrück (JTD), Boker Straße 6, mit Teilstandort Westenholz						
	2023	2022	2021	2020	2019	2018
Besucher	4.306	5.398	3.504	10.914	21.331	11.353
davon						
Kinder bis 13 Jahre	1.863 (43 %)	2.360 (44 %)	1.278 (36 %)	2.227 (20 %)	5.258 (25 %)	4.452 (39 %)
Jugendliche ab 13 Jahre	2.443 (57 %)	3.038 (56 %)	2.226 (64 %)	8.687 (80 %)	16.073 (75 %)	6.901 (61 %)

Leistungen nach den Richtlinien des Familienpasses						
	2023	2022	2021	2020	2019	2018
Zuschüsse zu Klassenfahrten	8.316,70 €	8.204,89 €	1.484,33 €	2.661,49 €	10.651,72 €	12.346,94 €
Kommunales Kindergeld	13.624,00 €	13.234,00 €	10.894,00 €	13.286,00 €	17.069,00 €	17.472,00 €
Leistungen Gesamt	21.940,70 €	21.438,89 €	12.378,33 €	15.947,49 €	27.720,72 €	29.818,94 €

HALLENBAD

Besucherzahlen des Hallenbades der Stadt Delbrück						
Monat	2023	2022	2021	2020	2019	2018
Januar	6366	5983	0	8.972	9.331	0
Februar	6957	5673	0	7.103	7.802	0
März	9198	6801	0	3.601	8.448	0
April	5494	5475	388	0	6.981	0
Mai	6369	6540	1.098	0	8.715	0
Juni	5533	5371	3.399	720	6.170	0
Juli	4972	4731	4.009	1.475	5.915	0
August	7766	6729	4.292	2.502	5.650	0
September	7726	6924	5.600	4.600	6.931	0
Oktober	7150	6223	5.548	4.474	6.770	8.149
November	7499	6852	5.996	1.088	8.184	9.104
Dezember	902	1861	1.466	0	2.706	6.278
Gesamtbesucher	75932	69.163	31.796	34.535	83.603	23.531
davon Schulschwimmen	15.830	5.802	9.029	18.951	5.058	0
bleiben	60.102	63.361	22.767	15.584	78.545	23.531

In den Besucherzahlen sind die Benutzer mit freiem Eintritt (nichtsulpflichtige Kinder, DLRG) enthalten.

KINDERTAGESEINRICHTUNGEN

Städtische Kindertageseinrichtungen						
Belegungszahlen städt. Kindergärten 2023						
Stadtteil	Anzahl Gruppen	25 Std.	35 Std.	45 Std.	davon U3	insgesamt
Delbrück - Dietr.-Bonhoeffer-Straße -	3 Gruppen	8	19	29	10	56
Delbrück - Kettelerstraße -	4 Gruppen	1	16	61	18	78
Delbrück - Leipziger Straße -	5 Gruppen	4	40	59	27	103
Delbrück - Lessingstraße -	3 Gruppen	7	14	45	12	66
Delbrück - Valepagestraße -	4 Gruppen	7	19	51	23	77
Anreppen	3,5 Gruppen	2	20	50	14	72
Bentfeld	3 Gruppen	5	17	36	16	58
Boke	6,5 Gruppen	14	40	65	41	119
Sudhagen	4 Gruppen	14	26	33	27	73
Lippling	3 Gruppen	6	17	38	15	61
Ostenland	3 Gruppen	5	19	32	16	56
Schöning	4 Gruppen	10	21	46	22	77
Steinhorst	2 Gruppen	6	4	26	11	36
Westenholz	4 Gruppen	18	25	39	26	82
Gesamt		107	297	610	278	1.014

In den 14 städt. Kindertageseinrichtungen in Delbrück können durch Gewährung von Zuwendungen des Landschaftsverbandes Westfalen-Lippe von einer Behinderung bedrohte und nichtbehinderte Kinder in der Erziehung gemeinsam gefördert werden.

Integrative Betreuung							
Kindertageseinrichtung	2023	2022	2021	2020	2019	2018	2017
Delbrück - Dietr.-Bonhoeffer-Straße	4	4	4	4	4	4	5
Delbrück - Kettelerstraße	5	4	4	2	3	3	1
Delbrück - Leipziger Straße	3	2	3	4	4	4	2
Delbrück - Lessingstraße	6	3	3	5	4	1	1
Delbrück - Valepagestraße	3	3	2	1	1	3	4
Anreppen	1	2	0	0	0	1	1
Bentfeld	2	2	1	0	0	0	1
Boke	2	4	1	1	1	1	2
Sudhagen	1	0	0	0	1	1	2
Lipling	3	3	3	3	1	1	1
Ostenland	2	2	5	2	2	1	1
Schöning	1	1	0	3	4	2	1
Steinhorst	1	1	0	0	0	0	0
Westenholz	3	2	1	4	3	3	2
Gesamt	37	33	27	29	28	25	24

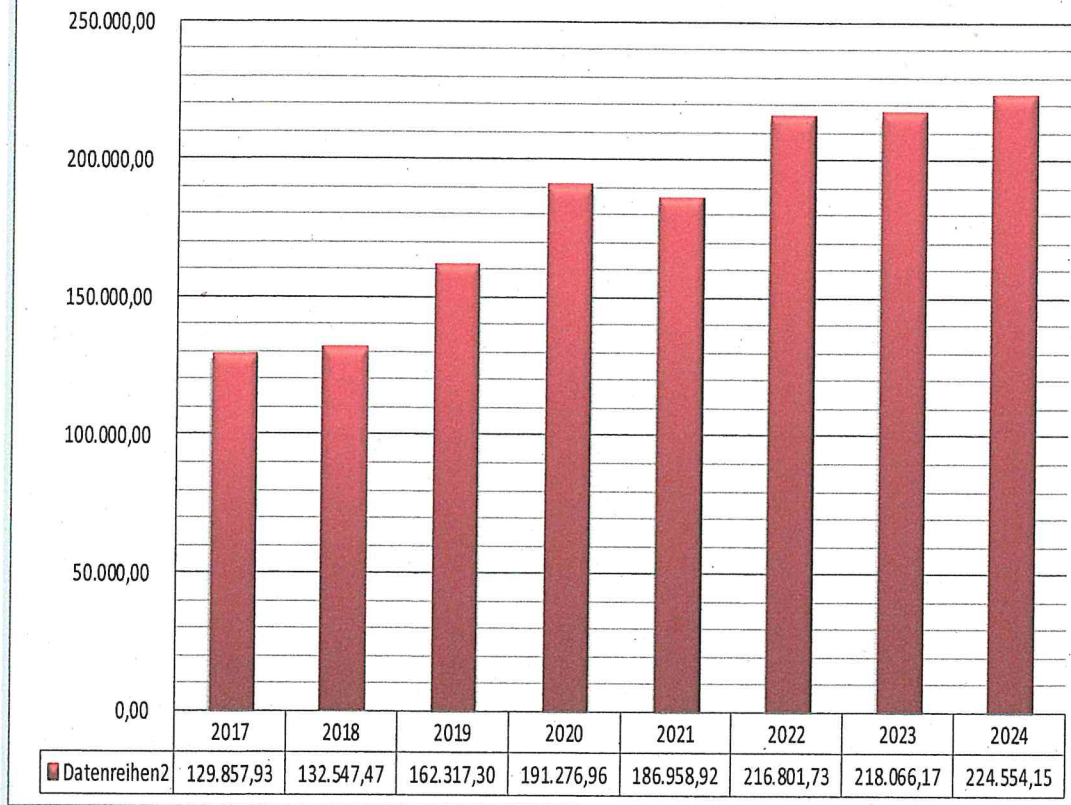
Kindertageseinrichtungen in anderer Trägerschaft

Die Stadt Delbrück gewährt dem Träger der kath. Kindergärten St. Elisabeth (Hagen), St. Josef (Westenholz) und St. Johannes (Delbrück) Zuschüsse in Höhe von 6 % des Trägeranteils an den Betriebskosten.

Der kath. Kindertageseinrichtung St. Joseph (Ostenland) wird für die Gruppenform II (Kinder von 0 – 2 Jahren) ein Zuschuss in Höhe von 12 % des Trägeranteils an den Betriebskosten gewährt.

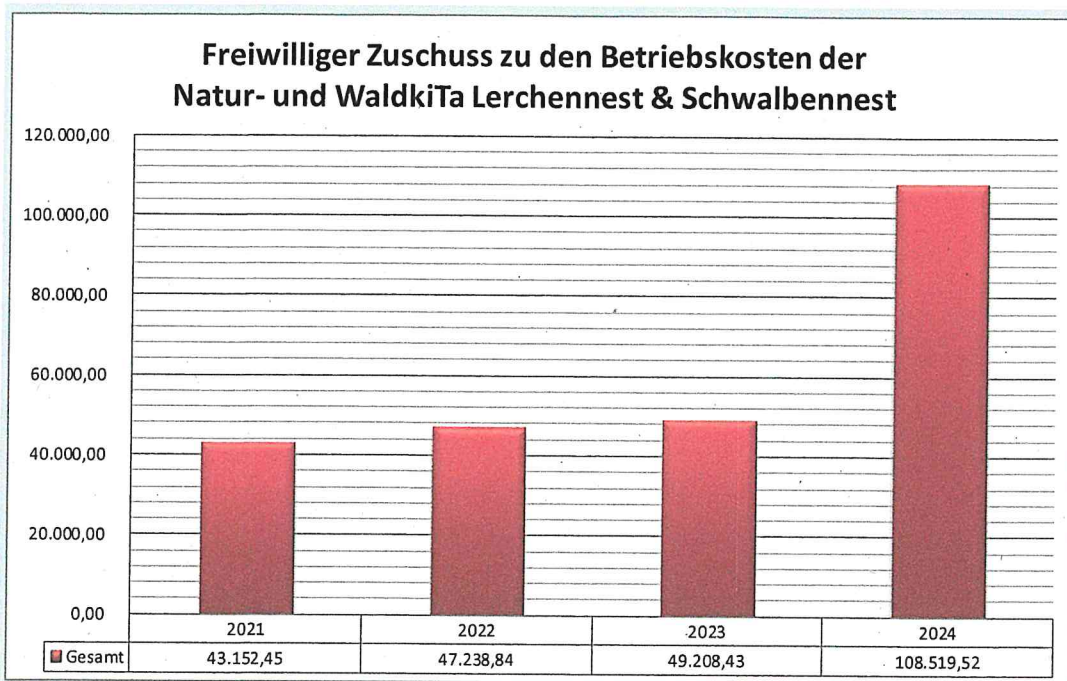
Zuschüsse der Stadt zum Betrieb der Kath. Kindertageseinrichtungen					
Jahr	Delbrück	Hagen	Ostenland	Westenholz	Gesamt
2018	28.720,33	19.864,38	53.778,21	30.184,55	132.547,47
2019	50.447,70	22.892,83	59.641,06	29.335,71	162.317,30
2020	50.971,90	40.427,17	69.870,53	30.007,36	191.276,96
2021	42.755,29	49.000,60	64.171,39	31.031,64	186.958,92
2022	57.882,74	46.702,49	80.159,85	32.056,65	216.801,73
2023	64.155,60	44.727,94	77.148,92	32.033,71	218.066,17
2024	59.959,94	42.999,70	78.551,47	43.043,04	224.554,15
Gesamt	354.893,50	266.615,11	483.321,43	227.692,66	1.332.522,70

Freiwilliger Zuschuss zu den Betriebskosten der kath. Kindertageseinrichtungen



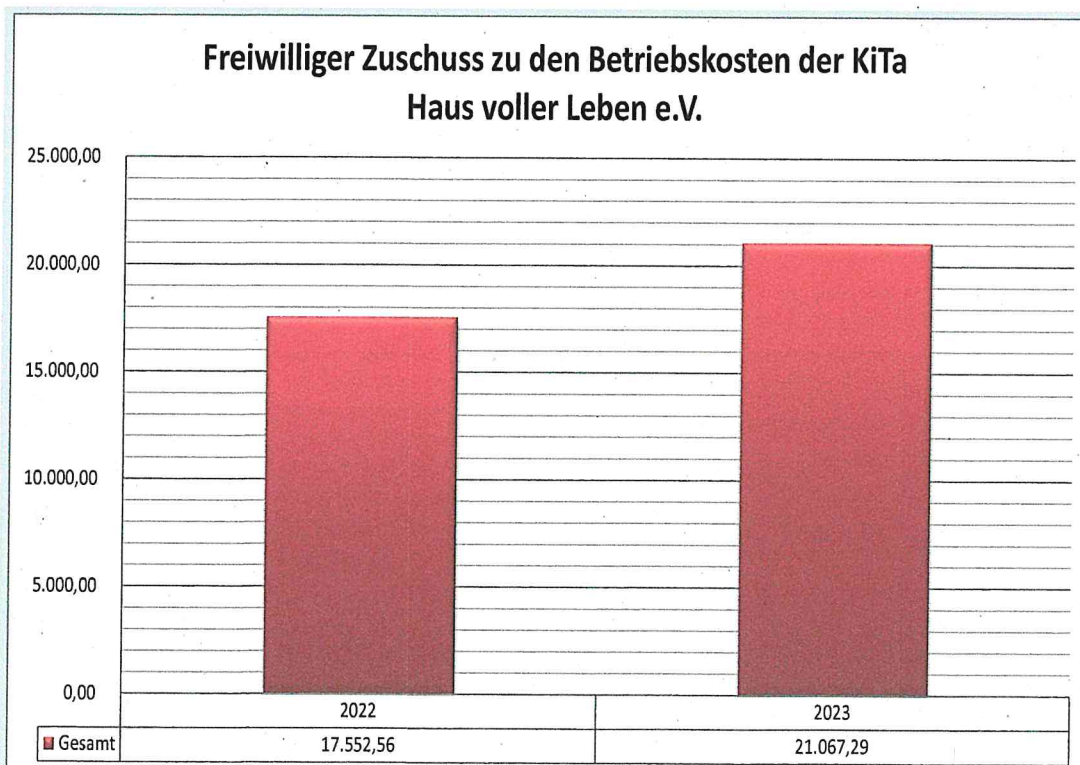
Die Stadt Delbrück gewährt dem Träger (PariAktiv gGmbH Lippstadt) des Natur- und Waldkindergartens „Lerchennest“ einen Zuschuss in Höhe von 9 % des Trägeranteils zu den Betriebskosten.

Zuschüsse der Stadt zum Betrieb der Natur- und WaldkiTa Lerchennest & Schwalbennest (PariAktiv)			
Jahr	Lerchennest	Schwalbennest	Gesamt
2022	47.238,84	0,00	47.238,84
2023	49.208,43	0,00	49.208,43
2024	77.551,76	30.967,76	108.519,52
Gesamt	173.999,03	30.967,76	204.966,79

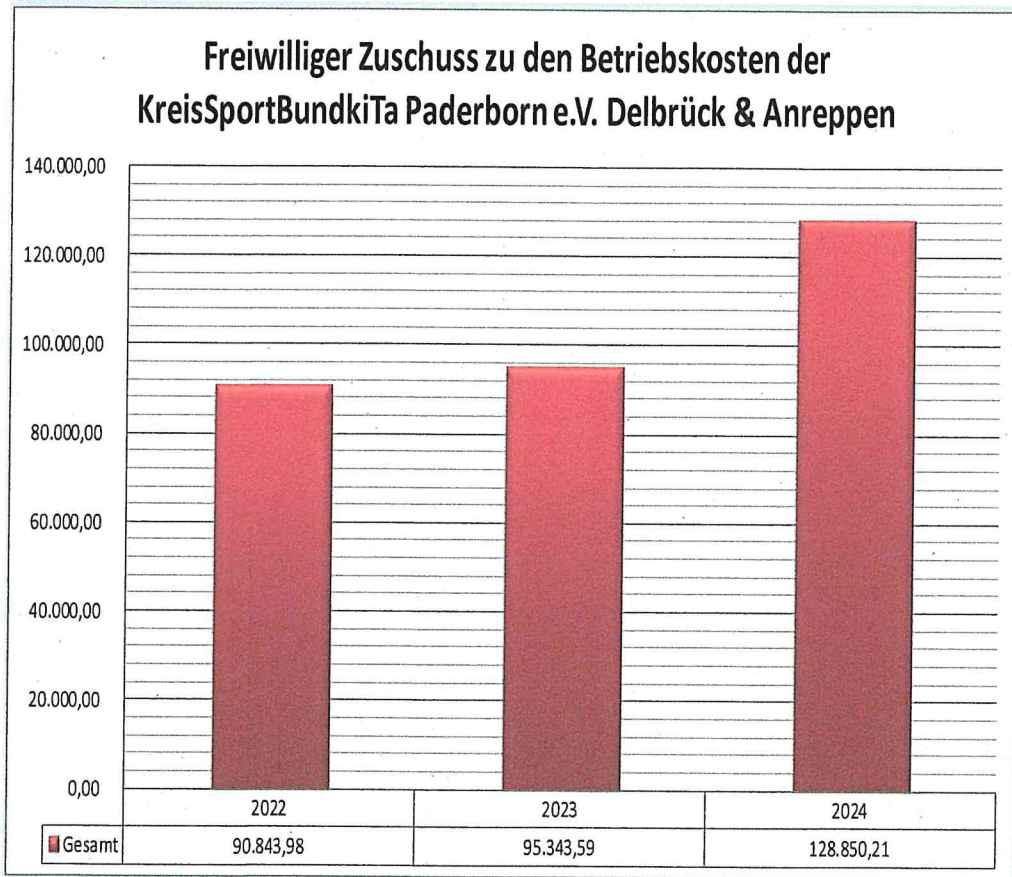


Zuschüsse der Stadt zum Betrieb der KiTa Haus voller Leben e.V.

Jahr		Gesamt
2023	17.552,56	17.552,56
2024	21.067,29	21.067,29
Gesamt	38.619,85	38.619,85



Zuschüsse der Stadt zum Betrieb der KiTa des KreisSportBundes Paderborn e.V.			
Jahr	Delbrück	Anreppen	Gesamt
2023	95.343,59	0,00	95.343,59
2024	90.362,04	38.488,17	128.850,21
Gesamt	185.705,63	38.488,17	224.193,80



FB V - SOZIALES

	Seite
Sozialhilfe	68
Bildungs- und Teilhabepaket	71
Asylbewerberleistungsgesetz/ Asylbewerberangelegenheiten	71
Herkunftsländer	74
Vertriebenenangelegenheiten	75
Rentenangelegenheiten	76
Wohngeld	78
Wohnungsaufsicht	79
Integration	81
Stadtverband für Heimatpflege	83

SOZIALHILFE

Personen, die aufgrund ihres Alters oder einer vollen Erwerbsminderung nicht mehr erwerbsfähig sind, erhalten im Rahmen des Sozialgesetzbuches Zwölftes Buch (SGB XII) Leistungen für den Lebensunterhalt vom **Fachbereich Soziales**, soweit sie über kein ausreichendes Einkommen oder Vermögen verfügen.

Bei der Hilfestellung wird unterschieden zwischen der Hilfe zum Lebensunterhalt für Leistungsempfänger, die eine befristete volle Erwerbsminderung haben (Leistungen nach dem 3. Kapitel des SGB XII) und Personen, die aufgrund des Alters oder einer vollen Erwerbsminderung auf Dauer (Leistungen nach dem 4. Kapitel SGB XII) bedürftig sind.

Weitere Schwerpunkte der Aufgaben des Fachbereichs Soziales liegen in der Sicherstellung unterschiedlicher Bedarfe außerhalb des notwendigen Lebensunterhalts. Hierzu gehören

- die Gewährung von Krankenhilfe für Menschen ohne Krankenversicherungsschutz,
- die Hilfe zur Überwindung besonderer sozialer Schwierigkeiten.

Zu den weiteren Leistungen nach dem SGB XII zählen die einmaligen Hilfen, die nicht als laufende Fälle registriert werden.

Beispielhaft sind hier zu nennen:

- Hilfe zur Familienplanung (auch für ALG-II-Bezieher)
- Übernahme des Eigenanteils bei kieferorthopädischen Behandlungen (auch für ALG-II-Bezieher)
- Übernahme von Bestattungskosten
- Gewährung von Darlehen wie z. B. Übernahme vor rückständigen Miet-, Heiz- und Stromkosten (auch für erwerbsfähige Personen, wenn keine Leistungen nach dem SGB II gezahlt werden), Mietkaution
- Einmalige Beihilfen (z.B. für die Erstausrüstung einer Wohnung einschließlich Haushaltsgeräte, erforderliche Umzugskosten)

Hinzugekommen sind ab dem 01.01.2020 Aufgaben durch die Neuregelung der Umsetzung des Bundesteilhabegesetzes (BTHG). Nunmehr liegt die Bearbeitungszuständigkeit im Fall einer Leistungsgewährung nach dem 3. oder 4. Kap. SGB XII bei dem Herkunftsort vor Aufnahme in der besonderen Wohnform. Stand 31.12.2023 gab es 28 laufende BTHG-Fälle.

Weggefallen ist in 2020 die Zuständigkeit für Hilfe zur häuslichen Pflege für Menschen ohne Anspruch auf Leistungen aus einer Pflegeversicherung und ergänzende Leistungen für die Hilfe zur häuslichen Pflege, wenn die Sachleistungen der Pflegekasse bereits ausgeschöpft sind und ein zusätzlicher Bedarf besteht. Dieser Aufgabenbereich wird nunmehr vom Sozialamt des Kreises Paderborn bearbeitet.

Leistungen nach dem SGB XII					
durchschnittliche monatliche Fallzahlen					
Jahr	Drittes Kapitel	Viertes Kapitel	Fünftes Kapitel	Siebttes Kapitel	Summe
	Hilfe zum Lebensunterhalt (befristete volle Erwerbsminderung)	Grundsicherung	Krankenhilfe	Hilfe zur häuslichen Pflege	
2023	29	317	28	0	374
2022	24	294	31	0	349
2021	16	284	13	0	313
2020	12	282	15	0	309
2019	20	280	20	14	334
2018	19	274	21	16	330
2017	27	262	23	27	339

REGELSÄTZE DER SOZIALHILFE

Die Regelbedarfe werden auf der Grundlage von Sonderauswertungen zur Einkommens- und Verbrauchsstichprobe ermittelt. Für die Ermittlung des Regelbedarfs werden folgende Verbrauchsausgaben der einzelnen Abteilungen der Sonderauswertung für den Regelbedarf berücksichtigt (regelbedarfsrelevant):

- Abteilung 1 (Nahrungsmittel, alkoholfreie Getränke)
- Abteilung 3 (Bekleidung und Schuhe)
- Abteilung 4 (Wohnen, Energie und Wohnungsinstandhaltung)
- Abteilung 5 (Innenausstattung, Haushaltsgeräte und -gegenstände)
- Abteilung 6 (Gesundheitspflege)
- Abteilung 7 (Verkehr)
- Abteilung 8 (Nachrichtenübermittlung)
- Abteilung 9 (Freizeit, Unterhaltung, Kultur)
- Abteilung 10 (Bildung)
- Abteilung 11 (Beherbergungs- und Gaststättendienstleistungen)
- Abteilung 12 (Andere Waren und Dienstleistungen)

Die Regelbedarfsstufen haben sich in den letzten Jahren wie folgt entwickelt:

Gültig ab	Regelbedarfsstufe 1	Regelbedarfsstufe 2	Regelbedarfsstufe 3	Regelbedarfsstufe 4	Regelbedarfsstufe 5	Regelbedarfsstufe 6
01. 01.2013	382,00	345,00	306,00	289,00	255,00	224,00
01. 01.2014	391,00	353,00	313,00	296,00	261,00	229,00
01. 01.2015	399,00	360,00	320,00	302,00	267,00	234,00
01. 01.2016	404,00	364,00	324,00	306,00	270,00	237,00
01. 01.2017	409,00	368,00	327,00	311,00	291,00	237,00
01. 01.2018	416,00	374,00	332,00	316,00	296,00	240,00
01. 01.2019	424,00	382,00	339,00	322,00	302,00	245,00
01.01.2020	432,00	389,00	345,00	328,00	308,00	250,00
01.01.2021	446,00	401,00	357,00	373,00	309,00	283,00
01.01.2022	449,00	404,00	360,00	376,00	311,00	285,00
01.01.2023	502,00	451,00	402,00	420,00	348,00	318,00

Anmerkung:

Leistungen für

Erstausstattungen für die Wohnung einschließlich Haushaltsgeräten,

1. Umzugskosten, soweit ein Umzug erforderlich ist
2. Erstausstattungen für Bekleidung einschließlich bei Schwangerschaft und Geburt sowie
3. Leistungen für die Bildung und Teilhabe für Kinder (vgl. Leistungen nach dem Bildungs- und Teilhabepaket)

sind nicht im Regelsatz enthalten und werden gesondert erbracht.

Nicht unerheblich ist in allen Bereichen der zeitliche Aufwand für Beratungsgespräche gestiegen. Hierbei ging es z.B. um finanzielle, vorrangige Ansprüche gegenüber anderen Leistungsträgern, Trennung vom Lebenspartner oder aber geplante Heimaufnahmen naher Angehöriger. Beratungsgespräche von mehr als einer Stunde sind keine Seltenheit.

LEISTUNGEN NACH DEM BILDUNGS- UND TEILHABEPAKET

Das Bildungs- und Teilhabepaket. Mitmachen möglich machen.

Seit dem 01.01.2011 haben Kinder im Alter von 0 bis 25 Jahren aus Familien mit geringem Einkommen einen verbesserten Anspruch auf Bildung und Teilhabe. Bei der sozialen und kulturellen Teilhabe liegt die Altersgrenze bei 18 Jahren.

Der Fachbereich Soziales ist, neben den Beziehern von Leistungen nach dem SGB XII und Asylbewerberleistungsgesetz, auch für die Bezieher von Wohngeld und Kinderzuschlag zuständig.

Leistungskomponenten "Bildung und Teilhabe"					
	2023	2022	2021	2020	2019
Schulausflüge / Klassenfahrten einschl. Kita	161	153	70	69	168
Schulbedarfspaket	799	631	659	612	483
Schülerbeförderungskosten	13	7	13	7	11
Lernförderung	80	68	51	119	103
Mittagsverpflegung	708	611	453	366	323
Soziale und kulturelle Teilhabe	125	98	91	91	93
Summe	1.886	1.568	1.337	1.264	1.181

ASYLBEWERBERLEISTUNGSGESETZ

Seit dem 01.01.1995 sind die kreisangehörigen Städte und Gemeinden Kostenträger für die Durchführung des Asylbewerberleistungsgesetzes. Die Stadt Delbrück ist somit zuständig für die Unterbringung, Verpflegung und Finanzierung der ihr zugewiesenen Asylbewerber. Die Gesamtausgaben im Jahr 2023 betragen rund 1.713.986,00 €.

Jahr	Personen	davon	
		Asylbewerber	Rückkehrer
2014	104	87	15
2015	659	636	20
2016	109	90	15
2017	39	19	4
2018	79	75	3
2019	64	60	3
2020	44	30	8
2021	63	49	3
2022	85	84	1
2023	181	180	1

Belegungszahlen der städtischen Unterkünfte

Belegungszahlen in den städtischen Unterkünften	
Jahr	Personen
2014	130
2015	628
2016	465
2017	323
11.12.2018	Bei der Übergabe an den FB III waren es insgesamt 299 Personen, davon 198 mit Asylleistungen
31.12.2018	187
2019	177
2020	175
2021	155
2022	317
2023	235

Nach der Meldung der Bezirksregierung liegt die Stadt Delbrück mit Stand vom 31.12.2023 mit der Aufnahme von Asylbewerbern mit 60 Personen unter der Aufnahmeverpflichtung.

Änderung der Landeserstattung nach dem Flüchtlingsaufnahmegesetz (FlüAG)

Bis zum 31.12.2016 hat die Stadt Delbrück eine Pauschale für die Betreuung von Flüchtlingen erhalten. Ab dem 01.01.2017 erfolgt eine personenscharfe Abrechnung. Ab dem 01.01.2021 wird für jeden Asylbewerber, der Leistungen erhält, ein Betrag von monatlich 875,00 € erstattet.

In den nachstehenden Tabellen sind ab 2017 nur noch die Asylbewerber bzw. Personen angeführt, für die auch eine Erstattung gewährt wurde. Für Personen, die länger als drei Monate eine Duldung haben, erfolgt keine Erstattung des Landes mehr.

Dafür hat die Landesregierung NRW im Mai 2023 eine Ausgleichszahlung für 23 geduldete Personen, denen nach dem 31.12.2020 eine Duldung gem. § 60a Aufenthaltsgesetz in dem Zeitraum 01/2021 bis 03/2023 erteilt wurde, in Höhe von insgesamt 276.000,00 Euro gewährt.

Weiterhin wurde eine Ausgleichszahlung für geduldete Personen gem. Artikel 2 des Gesetzes zur Änderung des Flüchtlingsaufnahmegesetzes und zu Ausgleichszahlungen für Geduldete, für das Jahr 2023 in Höhe von 138.564,69 Euro gezahlt.

Vom Land NRW gewährte Leistungspauschalen							
	I/23	I/22	I/21	I/20	I/19	I/18	I/17
Asylbewerber	102	69	77	123,33	122,33	122,33	383,33
Pauschale (€)	266.776,00	181.125,00	200.046,00	320.420,00	317.822,00	294.440,00	995.900,00
	II/23	II/22	II/21	II/20	II/19	II/18	II/17
Asylbewerber	100	284,33	51,33	89,33	105,67	118,67	275,33
Pauschale (€)	262.500,00	746.375,00	133.364,00	232.088,00	274.542,00	290.976,00	715.316,00
	III/23	III/22	III/21	III/20	III/19	III/18	III/17
Asylbewerber	112	124	54	91,67	113,33	114	179
Pauschale (€)	294.000,00	325.500,00	140.292,00	238.150,00	294.440,00	296.172,00	465.908,00
	IV/23	IV/22	IV/21	IV/20	IV/19	IV/18	IV/17
Asylbewerber	177	120,33	58,67	92	90,33	122	128,67
Pauschale (€)	464.625,00	315.875,00	158.869,00	239.016,00	234.686,00	316.956,00	334.276,00
Summe	1.287.901,00	1.568.875,00	632.571,00	1.029.674,00	1.121.490,00	1.198.544,00	2.511.400,00

Außerdem kam es im Mai 2023 zu einer Auszahlung einer Ausgleichszahlung für geduldete Personen für das Jahr 2023 in Höhe von 138.564,69 Euro.

Entwicklung im Jahr 2023

Im Jahr 2023 musste die Stadt Delbrück einen erheblichen Kostenbeitrag für die Unterbringung und Versorgung der Flüchtlinge aufbringen.

Durchschnittliche Hilfefälle							
	2023	2022	2021	2020	2019	2018	2017
Personen (mit Leistungserstattung)	122,66	149,42	60,25	99,08	107,92	119,33	241,67
Ausgaben (€)	1.713.985,90	2.013.277,00	967.445,00	1.206.666,00	1.396.604,00	1.600.168,00	3.167.634,00
Anteil Land	1.287.901,00	1.568.875,00	632.571,00	1.029.674,00	1.131.132,00	1.198.544,00	2.511.400,00
Anteil Stadt	426.084,90	444.402,00	334.874,00	176.992,00	265.472,00	401.624,00	656.234,00

Bei den Ausgaben sind die Kosten für Neubauten und Bauunterhaltung durch den Fachbereich VI nicht enthalten.

Situation aufgrund der Flüchtlinge aus der Ukraine

Am 03. März 2022 trafen in Delbrück die ersten Geflüchteten aus der Ukraine aufgrund des Angriffskrieges von Russland ein. Bis zum 31.12.2022 wurden insgesamt 496 Geflüchtete in Delbrück aufgenommen. Im gesamten Jahr 2023 wurden 78 Ukrainerinnen und Ukrainer in Delbrück aufgenommen.

Die in 2022 umfunktionierten Sporthallen für die Unterbringung von Geflüchteten konnten in 2023 wieder ihrem ursprünglichen Zweck zurückgeführt werden. Es wurden Container für die Unterbringung angemietet oder gekauft.

Stand 31.12.2023 wohnten 362 ukrainische Staatsangehörige in Delbrück. Davon leben ca. 100 in städtischen Unterkünften.

HERKUNFTSLÄNDER

Übersicht über die Herkunftsländer der im Laufe des Jahres betreuten Asylbewerber (ab 2012 Stichtag zum 31.12. eines Jahres)								
Land	2017		2018	2019	2020	2021	2022	2023
	*Bew.	**anerk.	*Bew.	*Bew.	*Bew.	*Bew.	*Bew.	*Bew.
Afghanistan	59	26	34	20	15	6	25	25
Ägypten	1	1	0	0	0	0	0	5
Albanien	5	0	1	1	1	0	0	0
Algerien	3	0	0	2	0	0	0	0
Angola	1	0	1	1	1	1	2	6
Armenien	5	0	7	7	5	5	0	0
Aserbaidshjan	5	0	13	17	10	6	10	3
Äthiopien	0	0	0	1	0	0	0	0
Bangladesch	5	0	2	1	0	0	0	0
Bosnien-Herzowina	1	0	1	0	0	0	0	0
Burma	0	0	1	0	1	0	0	0
China	4	0	5	2	3	1	1	4
Eritrea	13	8	3	2	4	2	2	0
Georgien	1	0	4	1	5	5	5	5
Ghana	2	0	1	2	1	1	0	1
Guinea	17	0	17	11	10	8	9	5
Indien	6	0	4	1	1	2	1	5
Irak	32	20	38	32	37	50	58	40
Iran	13	4	10	10	12	13	11	16
Kongo	0	0	0	0	0	0	0	0
Kosovo	0	0	1	0	1	0	0	0
Libanon	5	0	5	6	5	10	14	6
Lybien	0	0	0	0	1	1	1	0
Malawi	0	0	0	0	0	0	0	7
Mali	0	0	0	0	0	0	0	0
Marokko	3	0	2	0	1	1	1	0
Mazedonien	0	0	0	0	0	0	0	0
Moldawien	0	0	0	0	0	0	0	4
Mongolei	6	0	1	0	0	0	4	8
Montenegro	0	0	0	0	0	0	0	0
Myanmar	0	0	0	1	1	2	0	0
Nigeria	7	2	12	13	11	6	7	2
Pakistan	4	1	4	6	6	9	9	5
Rußland	7	0	11	6	6	6	1	18
Serbien	11	0	5	10	9	0	0	0
Somalia	3	2	0	0	0	0	1	0
Sri Lanka	0	0	7	7	0	0	0	0
Syrien	91	90	12	10	9	12	16	33
Tadschikistan	3	0	1	1	1	1	0	0
Tansania	0	0	0	0	0	0	0	0
Tunesien	0	0	0	1	0	0	0	0
Türkei	9	0	13	13	15	4	19	36
Ukraine	0	0	0	0	3	3	105	7
ungeklärt	1	0	1	4	0	0	0	0
Vietnam	0	0	0	0	0	0	0	0
Insgesamt	323	154	217	189	175	155	302	241

*Bew. = Bewohner in den städtischen Unterkünften

**Anerk. = Davon anerkannte Asylbewerber

VERTRIEBENENANGELEGENHEITEN

Nachdem in den Jahren 2010 bis 2013 keine Spätaussiedler mehr aufgenommen wurden, erfolgen seit 2014 wieder Zuweisungen.

Zuweisung von Spätaussiedlern				
Jahr	2023	2022	2021	2020
Personen	1	0	11	6

BERATUNGSSTELLEN DER AWO IN DELBRÜCK

Die Beratungsstellen der AWO in Delbrück unterstützen bildungs- und teilhabeberechtigte Familien, sowie Migranten*innen der Stadt in allen Belangen des täglichen Lebens, damit eine gelungene Integration in der Stadt Delbrück ermöglicht wird.

Der AWO Kreisverband Paderborn e.V. bietet Am Pastorsbusch folgende Beratungsdienste an: Jugendmigrationsdienst, Flüchtlingsberatung, Migrationsberatung für Erwachsene und „MIA“ (Migranten in Ausbildung). Durch eine Vielzahl an Beratungsangeboten die vor Ort zu finden sind, entsteht eine gute Vernetzung und Zusammenarbeit von denen die Ratsuchenden sehr profitieren, da sie eine bestmögliche Unterstützung in ihrem individuellen Hilfebedarf erhalten. Zwei geringfügig Beschäftigte beraten und begleiten zudem bei der Wohnungssuche und bei der Vermittlung in Arbeit.

Der offene Treff dient als niederschwelliges Angebot. Es soll den Besuchern ermöglichen die Ausstattung wie PC's, Drucker usw. zu nutzen. Zudem wird zwei jungen Menschen mit Migrationshintergrund, Einblick in den sozialen Bereich in Form eines Bundesfreiwilligen Dienst ermöglicht. In der Einrichtung haben die Bundesfreiwilligendienstler die Aufgabe des Lotsen. Sie empfangen die Ratsuchenden an der Tür und verweisen auf die Berater*innen. Bei Terminwünschen erfragen sie die nötigen Informationen um den richtigen Ansprechpartner zu ermitteln. Dadurch wird ein schneller und reibungsloser Ablauf für alle Beteiligten gewährleistet.

Im Jahr 2023 wurden über 6000 Beratungen sowie unterschiedliche Projekte durchgeführt. Ein Mädchentreff und ein Deutschtraining für Jugendliche konnte wieder angeboten werden. Unter anderem auch wieder eine Fahrt in den Tierpark Schöning für Familien mit Migrationshintergrund und eine Fahrt für Mütter mit Kindern in den Alpakapark nach Anreppen, das traditionelle Stadtteilstfest und die Weltreise für Kinder der 4. Klasse.

RENTENANGELEGENHEITEN

Die Anträge verteilen sich wie folgt:

Anträge auf Kontenklärung							
	2023	2022	2021	2020	2019	2018	2017
Gesamt	28	39	53	82	77	59	61
Männer	7	11	19	40	21	17	18
Frauen	21	28	34	42	56	42	43
einschl. FRG-Klärung	0	0	0	0	0	0	0

Anträge auf Feststellung von Kindererziehungszeiten/ Berücksichtigungszeiten wegen Kindererziehung							
	2023	2022	2021	2020	2019	2018	2017
Gesamt	29	36	61	61	92	60	78
Männer	1	1	5	5	5	1	2
Frauen	28	35	56	56	87	59	76

Übersicht der Versichertenrenten nach Leistungsarten								
Versichertenrenten Männer und Frauen		2023	2022	2021	2020	2019	2018	2017
Gesamt		202	233	217	208	236	258	207
Renten wegen Erwerbsminderung								
	Rente wegen verminderter Erwerbsfähigkeit	27	31	37	51	68	85	47
Renten wegen Alters								
davon	ab 60 mit Schwerbehinderung	4	8	7	3	7	6	3
	mit 63 Jahre	71	67	54	54	48	52	74
	Regelaltersrente	67	91	93	65	97	103	83
	mit 63 und Abschlägen	33	36	26	35	16	12	0
	mit 60 Jahren - Frauen	0	0	0	0	0	0	0

Hinterbliebenenrenten nach Leistungsarten							
	2023	2022	2021	2020	2019	2018	2017
Gesamt	135	114	112	123	126	84	79
Witwenrenten	94	75	70	65	90	53	45
Witwerrenten	36	30	32	48	24	25	20
Waisen-/Halbwaisenrenten	5	9	9	10	11	6	14
Vollwaisenrenten	0	0	1	0	1	0	0

sonstige Renten (Zuschuss Krankenversicherung, Sterbequartalsvorschuss, freiwillige Beitragszahlungen, etc.)							
	2023	2022	2021	2020	2019	2018	2017
Gesamt	196	166	196	190	204	212	171

Rentenanträge gesamt							
	2023	2022	2021	2020	2019	2018	2017
Gesamt	590	588	632	664	740	673	596

allgemeine Auskünfte							
	2023	2022	2021	2020	2019	2018	2017
Gesamt	790	715	801	770	1040	799	472

WOHNGELD

Im Jahr 2023 wurden 619 Berechnungen vorgenommen. Im Vorjahr waren es 370 Berechnungen.

Die Aufwendungen für Wohngeld als Miet- oder Lastenzuschuss haben sich dadurch ebenfalls erhöht. Im Jahr 2022 betragen die Ausgaben 694.810,30 €, im Jahr 2023 waren es 1.764.764,00 €.

Dabei kam es im Einzelfall zu monatlichen Auszahlungen in Höhe von 10,00 € bis zu 1.468,00 €. Der Anspruch richtet sich nach der Höhe der Miete oder Belastung für das Haus, nach dem Einkommen der Haushaltsangehörigen und nach der zu berücksichtigenden Personenzahl, die im Haushalt lebt.

Der Anteil der Lastenzuschüsse, also Wohngeld für Eigentümer, betrug im Jahr 2023 rund 19,51 %. Im Jahr 2022 waren es 18,38 %.

Jahr	gesamte Berechnungen	davon Mietzuschuss	davon Lastenzuschuss	Wohngeldbewilligungen			gesamte Minderungen/ Zahlungsrückstände (mit Berichtigungen)	gezahlte Beträge €
				gesamt *)	LZ	MZ		
2023	619	503	116	574	112	462	52 5.349,00 €	1.764.764,00 €
2022	370	302	68	334	66	268	49 7.707,00 €	694.810,30 €
2021	384	291	93	351	88	263	37 2.055,00 €	606.988,97 €
2020	329	261	68	286	61	225	28 5.740,03 €	553.962,00 €
2019	264	203	61	185	45	140	20 4.106,00 €	372.728,00 €
2018	286	225	61	255	54	201	33 4.412,50 €	429.934,00 €
2017	294	218	76	265	66	199	31 4.314,50 €	429.669,00 €
2016	360	275	85	317	76	241	36 11.844,77 €	484.246,36 €
2015	322	228	94	288	85	203	28 11.033,01 €	349.299,70 €
*) Rest = Ablehnungen								
niedrigste Wohngeldzahlung 2023		=	10			€/mtl.		
höchste Wohngeldzahlung 2023		=	1.468,00			€/mtl.		

WOHNUNGSAUFSICHT

1. Wohnberechtigungsbescheinigungen

Voraussetzung für den Bezug einer öffentlich geförderten Wohnung (Sozialwohnung) ist ein Wohnberechtigungsschein. Die Erteilung einer solchen Bescheinigung ist an individuelle Einkommensgrenzen gebunden.

Für 2023 wurden 32 Wohnberechtigungsscheine ausgestellt.

2. Zinssenkungsbescheinigungen

Wohnungsinhaber können eine Senkung der Mehrbelastung aus der Verzinsung (Erhöhung der Darlehnszinsen) durch einen Zinssenkungsantrag erwirken. Maßgebend sind auch hier die Einkommensgrenzen.

Für 2023 wurden 3 Zinssenkungsbescheinigungen ausgestellt.

3. Bestätigungen über den Endtermin der Eigenschaft "öffentlich gefördert"

Wohnungsinhaber, die Wohnungen mit öffentlichen Mitteln gebaut haben, bekommen nach Rückzahlung der öffentlichen Mittel eine Bestätigung über den Endtermin der Eigenschaft "öffentlich gefördert".

Für 2023 wurden 10 Bestätigungen ausgestellt.

4. Anträge auf Sozialwohnungen

Wohnungssuchende können einen Antrag auf eine kostengünstige Wohnung stellen, egal ob öffentlich oder privat finanziert.

Ende 2023 waren 59 wohnungssuchende Haushalte gemeldet. 2022 waren es demgegenüber 76 Haushalte.

Der Personenkreis der Wohnungssuchenden setzt sich wie folgt zusammen.

Größe der Bedarfsgemeinschaft	Anzahl der Bedarfsgemeinschaften	Anzahl Personen
Einzelpersonen	14	14
2-Personen	13	26
3-Personen	6	18
4-Personen	8	32
5-Personen	6	30
6-Personen	12	72
Summe	59	192

Neben den 14 Alleinstehenden suchen demnach 44 Familien mit 178 Personen eine Wohnung in Delbrück.

Die Personen in den Obdachlosenunterkünften sowie die ausstehenden Zuweisungen mit Wohnsitzauflage sind hierbei noch nicht berücksichtigt.

5. Kontrollierte Sozialwohnungen

Der Fachbereich Soziales überprüft die öffentlich geförderten Wohnungen regelmäßig auf die Einhaltung der Belegungs- und Mietpreisbindungen. Zusätzlich werden u.a. mögliche bauliche Veränderungen, Zweckentfremdungen und Untervermietungen kontrolliert.

Zum Stichtag 31.12.2023 gab es 222 kontrollpflichtige Wohnungen auf dem Gebiet der Stadt Delbrück. Es wurden im Jahr 2023 insgesamt 26 örtliche Kontrollen durchgeführt, die zu keinen Beanstandungen geführt haben. Im Jahr 2022 waren es noch 244 Wohnungen und 24 Kontrollen.

Bericht aus dem Bereich Integration für das Jahr 2023

Im Jahr 2023 sind 78 Geflüchtete aus der Ukraine und 180 Asylsuchende nach Delbrück gekommen. Ein großer Teil der Integrationsarbeit war die intensive Betreuung der Asylsuchenden. Diese bestand vor allem aus der vor Ort Betreuung in den Unterkünften. Mindestens ein bis zwei Mal pro Woche, war die Integrationsbeauftragte vor Ort in allen Sammelunterkünften. Aufgabe war vor allem Ansprechpartnerin für Fragen aller Art zu sein, sowie Konflikten vorzubeugen. Auch die Aufklärung über eine in Deutschland bestehende Schulpflicht war Teil des Aufgabenbereiches.

Sprachkurseangebote:

Gemeinsam mit der VHS ist im Herbst 2023 ein A1 Kurs, sowie ein B1 Kurs gestartet. Diese Kurse finden in Delbrück- Mitte statt. Die Prüfungen hierzu finden im Frühjahr 2024 statt.

Durch das Angebot einer Ehrenamtlichen wurde in 2022 ein niedrigschwelliger Sprachkurs ins Leben gerufen. Dieser wurde im Jahr 2023 weitergeführt.

Projekt „Familienassistenz“

Auch in 2023 wurde das Projekt „Familienassistenz“ fortgeführt. Dieses von der Pahl-Familienstiftung finanzierte Projekt unterstützt und betreut Familien praxisnah im Alltag. Die Familienassistentinnen stärken diese durch Hilfe zur Selbsthilfe, schaffen Strukturen, fördern Talente, gestalten Tagesabläufe, fördern Kontakte und begleiten die Familien. Aufgabe der Integrationsbeauftragten bei diesem Projekt ist die Organisation und Koordinierung der Familienassistentinnen und der Familien, sowie der Planung der regelmäßigen Treffen, des Austauschs und der Unterstützung der Familienassistentinnen.

Workshoptag der Familienassistenz 07.03.2023

Um das Projekt der Familienassistenz stetig zu verbessern wurde ein fünfstündiger Workshoptag durchgeführt. Dieser bestand zu einem Drittel aus Theorie und zu zwei Dritteln aus Praxisübungen. Aufgrund der positiven Resonanz ist dieser für 2024 ebenfalls wieder geplant.

Tag gegen Rassismus: „Ich sage nein zu Rassismus

Zum Tag gegen Rassismus wurde gemeinsam mit der Gesamtschule ein Projekt in den siebten Klassen geplant. Leider konnte es nicht durchgeführt werden. Für das Jahr 2024 ist es nun ein fester Bestandteil und die Durchführung ist bereits terminiert.

„Mut zur Sprache“- Gemeinschaftsprojekt mit der AWO und der kath. KiTa St. Johannes Baptist

In Zusammenarbeit mit der AWO und der KiTa St. Johannes Baptist und der Integrationsbeauftragten wurde im Jahr 2022 das Projekt „Mut zur Sprache“ auf den Weg gebracht. Die Ausarbeitung der Projektidee, sowie die Finanzierung durch die Gemeindeforum wurde durch die Integrationsbeauftragte in die Wege geleitet.

In 2023 ist das Projekt erfolgreich durchgeführt worden. Es sind sieben Teilnehmer/innen regelmäßig zum Kurs gekommen und konnten im Anschluss in weitere Kurse vermittelt werden. In diesen hatten sie die besten Startvoraussetzungen zum Bestehen des Kurses.

Osterferien

Aufgrund der Tatsache, dass viele Familien in Sammelunterkünften wohnen ist die Idee entstanden, ein niederschwelliges Programm in den Osterferien anzubieten. Gemeinsam mit dem Stadtsportverband und dem Kreissportbund ist ein niederschwelliges Programm entstanden. Die Integrationsbeauftragte hat dabei die Planung und Durchführung des Fahrradsicherheitstrainings sowie der Länderspiele international übernommen.

Fahrradsicherheitstraining

Das Fahrradsicherheitstraining hat am 04. und am 05. April 2023 stattgefunden. Beide Termine waren ausgebucht und wurden von Kindern mit und ohne Migrationshintergrund besucht.

Länderspiele international

Die Länderspiele wurden in verschiedene Sprachen übersetzt um das Projekt barrierefrei zu gestalten. Das Projekt wurde an drei Terminen angeboten.

Menschen für Menschen (Zusammenarbeit mit der vhs)

In Zusammenarbeit mit der vhs wurden zwei Kurse von Ukrainern angeboten: Zum einen ein Sportkurs, zum anderen ein Malkurs. Beide Kurse waren geöffnet für Menschen mit und ohne Migrationshintergrund, da die Kursleiter bereits deutsch gelernt hatten.

Interkulturelle Stadtführung 09.09.2023

Am 09.09.2023 wurden Stadtführungen angeboten. Diese wurden in die Sprachen türkisch und russisch übersetzt.

Fahrradsicherheitstraining Herbst 2023

Das Fahrradsicherheitstraining hat in den Herbstferien auf dem Parkplatz der Johannesgrundschule (Delbrück Mitte) stattgefunden. Aufgrund des Regenwetters sind leider nicht alle angemeldeten Teilnehmer/innen erschienen.

Reintegration: Freiwillige Reiserückführung mit IOM (Beratung und Antragsstellung

Im Jahr 2023 ist eine Familie mit zwei Erwachsenen und zwei Kindern freiwillig in das Herkunftsland (Irak) zurückgereist.

Mitarbeit im Arbeitskreis Integration:

Projekte:

- 2 in 1 am 06.05.2023
- Weltreise am 22.11.2023

Ausblick und Planung für das Jahr 2024:

Zusammenarbeit und Kooperationen, die aus 2023 fortgeführt werden sollen:

- AWO
- Kreissportbund Paderborn
- Case Management

BERICHT VOM STADTVERBAND FÜR HEIMATPFLEGE

Der Stadtverband übernimmt als kommunaler Beschäftigungsträger Aufgaben der Beschäftigungsförderung langzeitarbeitsloser Leistungsempfänger in der Stadt Delbrück und den umliegenden Gemeinden in Kooperation mit dem Jobcenter Kreis Paderborn. Ziel ist es, die berufliche und soziale Eingliederung arbeitsloser Menschen durch Heranführung an den Arbeitsmarkt, die Feststellung oder Beseitigung von Vermittlungshemmnissen und gegebenenfalls die Vermittlung in eine versicherungspflichtige Beschäftigung allgemein zu fördern. Die Angebote des Stadtverbandes wurden vor diesem Hintergrund im Laufe der Jahre immer weiterentwickelt.

In 2023 wurde eine Beschäftigungsmaßnahme mit den Schwerpunkten Werkstatt, Römerlager und Sozialkaufhaus durchgeführt. Ebenso wurde das Füllhorn durch die täglichen Abholungen der Lebensmittelspenden unterstützt. Im Römerlager wurden hauptsächlich Arbeiten in der Grünpflege getätigt, es wurden aber auch Holz-erhaltungsmaßnahmen und Instandsetzungsarbeiten der Inföhütte durchgeführt. In der Werkstatt fand das Projekt „Aus alt mach neu“ statt, wo aus Restwerkstoffen neue, kleinere Holzarbeiten entstanden. Auch wurden gespendete Möbel für das Sozialkaufhaus aufgearbeitet und teils repariert. Insgesamt haben 35 Personen an dieser Maßnahme teilgenommen.

Des Weiteren sind 2 Personen in geförderten Arbeitsstellen „Teilhabe am Arbeitsmarkt nach § 16 i SGB II“ beschäftigt, refinanziert durch das Jobcenter Paderborn.

9 Personen leisteten die vom Gericht angeordneten Sozialstunden beim Stadtverband in gemeinnützigen Projekten ab.

Den Asylbewerbern werden beim Stadtverband im Rahmen von gemeinnützigen Tätigkeiten eine Beschäftigung angeboten. So wurden unterstützende Arbeiten für Schulen und Kindergärten ausgeführt, wie z.B. das Streichen von Spielgeräten, Gartenhäuschen und Bänken im Außenbereich, Umräumen von Möbeln, Möbeltransportfahrten sowie zahlreiche Müllfahrten und Ein- und Ausräumarbeiten für die Grundreinigung. Des Weiteren wurde die DEMAG mit Transportfahrten und Auf- und Abbau von Tischen und Sitzgelegenheiten für verschiedene Stadtfeste unterstützt. Der Arbeitseinsatz von Asylbewerbern wird mit einer Aufwandsentschädigung entlohnt. Insgesamt waren 11 Asylbewerber 2023 beim Stadtverband tätig.

Größere Projekte waren das Bauen von Markthütten. Weiterhin wurden die Hausmeister der Stadt Delbrück, die für die Asylbewerber- und Obdachlosenunterkünfte zuständig sind, unterstützt. Sei es beim Einrichten oder Ausräumen der Unterkünfte, Umzüge, Müllentsorgungsfahrten sowie auch die Pflege vieler Außenanlagen der Einrichtungen. Ein umfangreicherer Einsatz war die Mithilfe beim Ausräumen der Turnhallen, die als Sammelunterkünfte für Flüchtlinge gedient hatten und die Unterstützung beim wieder Einräumen der Sportgeräte. Radinfoschilder wurden gestrichen bzw. neu gebaut.

Das Projekt Familienassistenz wurde in Verbindung mit der Integrationsbeauftragten der Stadt Delbrück und der Leiterin des Fachbereich Soziales auch im Jahr 2023 fortgeführt.

FB VI – BAUORDNUNG / BAUEN UND PLANEN

	Seite
Bauordnung	86
Städtischer Hochbau	87
Stadtplanung / Bauleitplanung	93
Straßen und Brückenbau	96
Zentrale Vergabestelle	104
Bericht des Bereichs Klimaschutz	106

BAUORDNUNG

Art der Bearbeitung	Antragsart							Gesamt
	Neubau	Umbau / Änderung	Nutzungs- änderung	Abbruch	Nachtrag	Ver- längerung	Neubau Frei- stellungs- verfahren	
2023	2	3	4	5	6	7	20	
Eingang Antrag	142	36	43	18	38	27	40	344
Teilbaugenehmigung	-	-	-	-	-	-	-	2
Befreiung/Abweichung	1	-	-	-	-	-	-	-
Genehmigung	85	24	26	-	29	20	11	180
Rohbauabnahme	4	4	-	-	-	-	-	8
Schlußabnahme	16	6	6	-	3	-	-	23
Ablehnung	7	2	-	-	-	-	-	10
Gesamt	255	72	75	18	70	47	51	567
Gebührensommen		2023						
Baugenehmigungsgebühren		367.239,00 €						
Verlorene Gebühren		16.443,50 €						
Zwangs- u. Bußgelder		58.431,75 €						

STÄDTISCHER HOCHBAU

Durchgeführte Maßnahmen in 2023

SCHULEN

Gymnasium Delbrück

Für die energetische Sanierung des Gymnasiums wurde im Januar 2019 das EU-weite Verhandlungsverfahren nach § 17 VgV der Planungsleistung veröffentlicht und im Juli der Auftrag an das Büro Schmersahl, Biermann + Prüßner aus Bad Salzuflen erteilt. In den Sommerferien 2019 wurde dann das gesamte Gebäude aufgemessen und auf dieser Grundlage neue Bestandspläne erstellt. Da die Schule wieder zum G9 zurückkehrt wurde dann das Raumprogramm in Abstimmung mit der Schulleitung überarbeitet und ein Vorentwurf im UBP am 05.12.2019 vorgestellt.

Im Januar 2020, wurde wie im UBP vorgestellt, ein Bürgerbildungszentrum im Gymnasium implementiert werden und von der Bezirksregierung Detmold eine eventuelle Förderung über das neu geplante ISEK in Ausschicht gestellt. Daraufhin wurde parallel zur Erstellung des ISEK der Grundriss sowie das Nutzungskonzept des Gymnasiums überplant und eine Kostenberechnung erstellt. Diese Ergebnisse sind dann im UBP am 24.10.2020 vorgestellt und am 07.10.2020 im Rat beschlossen worden. Der Förderantrag ist dann im Dezember 2020 eingereicht worden und im April 2021 erfolgte die Förderzusage. Parallel wurde im Winter 2020/21 die TGA-Leistung EU-weit ausgeschrieben und am 19.02.2021 das Büro enertec aus Lippstadt beauftragt. Nun erfolgte die Planung und Ausarbeitung der Erweiterung und Sanierung des Gymnasiums. Da die Schule im Betrieb erweitert und saniert werden soll wurde sie in mehrere Bauabschnitte aufgeteilt. Und um diese Abschnitte dann Nutzungsfrei zu bekommen sollten dann die Bauarbeiten mit dem Aufstellen einer Containeranlage für 8 Klassen im Herbst 2021 starten. Leider musste die Ausschreibung der Containeranlage aus wirtschaftlichen Gründen aufgehoben und neu ausgeschrieben werden. Da die Schulleitung durch die aufwendige Raumumplanung und mit Hilfe von 2 Kunsträumen in einer kleinen Containeranlage es trotzdem möglich machte die betroffenen Klassen frei zu räumen konnte mit den aufwendigen Abbrucharbeiten in den Winterferien begonnen werden. Im Frühjahr 2022 wird dann erfolgter 2ter Ausschreibung die Containeranlage aufgestellt und nach den Osterferien soll mit der Erweiterung bzw. Aufstockung begonnen werden.

Zwischenstand Baustelle:

Die Interimslösung auf dem Lehrerparkplatz wurde errichtet und von der Verwaltung planmäßig bezogen, weiterhin stehen in der Containeranlage bei der jetzigen Nutzung noch 2 Klassenräume zu Verfügung. Mittlerweile wurde auch die kleine Containeranlage auf dem südlichen Schulhof von 2 Klassenräumen auf 8 Klassenräumen erweitert damit der Schulbetrieb während der umfangreichen Abbruch und Gründungsmaßnahmen am Mittelteil planmäßig stattfinden konnten.

Im Winter 2021/22 ist mit der Entkernung des 1OG's im Bauteil A begonnen worden, wobei erhebliche Baumängel im Bereich Brandschutz und Brüstungsmauerwerk sichtbar wurden. Weiterhin ist bei den Abbrucharbeiten eine abgängige Schmutz- und Regenwasserentwässerung festgestellt worden. Auf diese Probleme wurde in der Planung reagiert und im Zuge der Ausführung die Sanierung dementsprechend angepasst.

Mittlerweile sind alle wesentlichen Abbrucharbeiten im 1. Bauabschnitt abgeschlossen und der Wiederaufbau ist in vollem Gange. Der Rohbau Unternehmer hat die Aufstockung des nördlichen Baukörpers fertiggestellt.

Die Dacharbeiten im 1. BA. sind abgeschlossen genauso wie die Fenster und die Fassadenarbeiten. Die Innenausbauarbeiten sind aktuell zu ca. 90% abgeschlossen, sodass der 1. Bauabschnitt zum Ende der Osterferien 2024 an die Schule übergeben werden kann.

Die Abbrucharbeiten im 2. Bauabschnitt wurden planmäßig in den Sommerferien fertig gestellt, auch der Bypass für die technische Anbindung des B Gebäudes benötigt wurde ist passend zum Beginn des Winterhalbjahres 2023/2024 fertig gestellt worden. Die Gebäudestruktur des Gymnasiums hat sich durch den Gesamtabbruch des Mittelteils komplett verändert, der überdachte Pausenraum für die Schüler wurde abgebrochen und musste daher wie die Cafeteria temporär ins Hagedornforum verlegt werden. Weiterhin sind in den Herbstferien weitere Abbrucharbeiten als vorbereitenden Maßnahmen für den 2. Bauabschnitt ausgeführt worden. Die sehr aufwendige Spezialgründung für den neuen Mittelteil erfolgte im Januar 2024 und ist erfolgreich abgeschlossen worden, aktuell ist die Tiefbau- und Rohbaufirma damit beschäftigt, die Gründungen und die Tiefbauarbeiten der Regen- und Schmutzwasserentwässerung zu erstellen.

Folgende Gewerke sind mittlerweile für den 2. Bauabschnitt ausgeschrieben:

- 2. BA. Abbrucharbeiten
- 2. BA. Rohbau und Innenputzarbeiten
- 2. BA. & Teilbereich 2. BA. Dachabdichtungsarbeiten
- 2. BA. Gerüstbauarbeiten
- 2. BA. Klinkerarbeiten
- 2. BA. Fensterbauarbeiten
- 2. BA. Elektroarbeiten
- 2. BA. Sanitär & Heizungsbau

Bau einer Photovoltaikanlage mit Speicher Marienschule
fertig gestellt 2023 86.000 €

- Förderbetrag = 49.500,00€

Bau einer Photovoltaikanlage mit Speicher GS Boke
fertig gestellt 2023 69.700 €

- Förderbetrag = 40.500,00€

Bau einer Photovoltaikanlage mit Speicher GS Westenholz
fertig gestellt 2023 67.600 €

- Förderbetrag = 40.500,00€

KINDERTAGESEINRICHTUNGEN SCHÖNING fertig gestellt 2023

Die mittelfristige Bedarfsplanung sah für den Ortsteil Schöning einen weiteren Bedarf an Betreuungsplätzen vor, der in Form einer Aufstockung auf dem bestehenden Anbau umgesetzt wurde.

Die Kindergartenerweiterung umfasst eine Fläche von 196 qm. Geschaffen wurden neben dem neuen Gruppen- und Gruppennebenraum auch ein Personal- und Snoezelenraum, ein Wasch- und Wickelraum sowie eine kleine Küche und ein Putzmittelraum. Die Arbeiten werden im Februar dieses Jahres abgeschlossen.

Die Baukosten betragen voraussichtlich etwa 565.000 €

NEUBAU RATHAUS - fertiggestellt 2023 Einzug der Verwaltung kurz vor Weihnachten '23

Planung / Ausführung

Nachdem der Rat am 11.02.2020 den Bau des Rathauses mit einer Tiefgarage mit 9 Stellplätzen für beschlossen hat konnte die Planung im Februar 2020 richtig starten. Im Mai wurde der Bauantrag eingereicht und im August die Baugenehmigung erteilt. Parallel erfolgten die statische Berechnung und Ausschreibung der Erd- und Rohbauarbeiten. In Vorbereitung auf den Bau wurde im Herbst 2020 das alte Veranstaltungsgebäude der Sparkasse abgerissen und im April das Haus Stroop, Lange Straße 23.

Am 19.März 2021 erfolgte der 1. Spatenstich und der Baubeginn startete dann wie geplant mit den Erdarbeiten am 22. März 2021. Nach Erstellung der Baugrube und Verlegung der Entwässerungsleitungen wurde im Mai die 1150 m² große und zum Teil 1 m dicke Bodenplatte hergestellt. Die aufwendige Erstellung des Untergeschosses mit Tiefgareneinfahrt, Unterfahrt für den Aufzug und Decke dauerte ca. 3 Monate, da sämtliche Wände aus Beton hergestellt wurden. Auch in den Geschossen sind sämtliche tragende Wände aus Beton und somit folgte das Erd-, 1. und 2. Obergeschoss im Abstand von 6-8 Wochen.

Aufgrund von kleineren Lieferengpässen kam es immer mal wieder zu Verschiebung von Arbeiten welche aber keine großen Auswirkungen auf die gesamte Bauzeit hatten, sodass wie geplant der Rohbau im April 2022 fertiggestellt wurde.

Ab Mitte Mai 2022 wurden die Fenster eingebaut und das Glasdach über das Atrium eingesetzt.

Auch die Klinkerarbeiten starteten wie geplant im Juni 2022. Gleichzeitig wurde die Dachflächen gedämmt und abgedichtet. Nachdem die Baustelle geschlossen war wurde innen mit den Ausbauarbeiten wie Heizungs- und Sanitärinstallation, Elektroinstallation mit Verlegung von ca. 74.000 m Kabel sowie Erstellung der Trockenbauwände begonnen. Parallel erfolgten die noch ausstehenden Ausschreibungen.

Nachdem im Dezember der Innenputz fertiggestellt war starteten die Estricharbeiten.

Damit die Arbeiten im Gebäude nicht unterbrochen werden mussten, ist im Dezember eine Bauheizung installiert worden. Die Klinkerarbeiten sind nun abgeschlossen, Hausanschlüsse verlegt und die Estricharbeiten bis auf das Staffelgeschoss fertiggestellt. Im Frühjahr sollen jetzt die Trockenbauarbeiten mit ca. 2700 m² Wandflächen und 3400 m² Deckenflächen fertiggestellt werden und die weiteren Ausbauinstallationen starten. Gemäß Bauzeitenplan ist der Einzug im Herbst 2023 geplant.

Rückbau Fassadenplatten Altes Lehrschwimmbecken

fertig gestellt 2023

115.000 €

gem. dem Dringlichkeitsbeschluss vom 11.04.2022 ist am 06.04.2022 bekannt geworden, dass am Alten Lehrschwimmbecken/Turnhalle zwei Waschbeton Fassadenplatten heruntergefallen sind, es wurde sofort die Sperrung des gesamten Bereiches um das Gebäude veranlasst. Dies erfolgte am 06.04.2022 kurzfristig mit Absperrband und wurde dann am 07.04.2022 durch einen Bauzaun ergänzt.

Bei näherer Betrachtung hat sich gezeigt, dass noch mehr Waschbetonplatten abgängig sind, gerade im Bereich des sehr hohen Kamins sieht man seitlich die defekten Fugen und einen zu großen Versatz in den Plattenstößen. Dies ist ein klares Zeichen von Hohlräumen hinter den Platten und defekten und korrodierten Plattenankern. Es ist daher davon auszugehen, dass jederzeit wieder eine Waschbetonplatte herunterfallen kann, dabei können die umliegenden Platten mitgerissen werden.

Am 06.04.2022 wurde sofort die Firma mit dabei geholt, welche die Fassadenplatten am Gymnasium demontiert, dadurch war die Firma schon Vorort und konnte kurzfristig ab dem 19.04.2022 mit dem Rückbau der gesamten Waschbetonfassade beginnen. Weiterhin ist bei den Platten im Speziellen bei den Fugen der Plattenstöße Asbest nachgewiesen worden, daraufhin wurden die Fugen nach TRGS Richtlinien zurückgebaut und entsorgt.

Heizungsanlage Dorfhalle Anreppen
fertig gestellt 2024

450.100 €

Die Heizzentrale (Kessel, Brenner, Verteiler, Regelung) in der Dorfhalle Anreppen - welche die Dorfhalle, die VHS/Vereinsräume + den Kindergarten versorgt - muss dringend saniert werden. gem. Energiebericht ist die Anlage überaltert und es wird in diesen Objekten überdurchschnittlich viel Energie verwendet. (es kam in den letzten Heizperioden immer wieder zu Ausfällen) In einem 1. Schritt wurde 2018/2019 i.V. mit Anbau + Sanierung KIGA Anreppen die Fernleitung und die Regler etc. im KIGA saniert/ausgetauscht. Unmittelbar im Anschluss soll nun die Haustechnik in der Heizzentrale saniert/erneuert werden. Hierzu liegt eine Machbarkeitsstudie mit 5 Varianten von 2019/2020 vor. Die weiteren Planungen haben ergeben das für dieses Objekt und unter Berücksichtigung der beantragten Fördermittel von 154.000,00€ eine Gas-/Luftwärmepumpen-Hybridheizung eingebaut werden soll. Die Maßnahme ist im Jahr 2022 durch ein Ingenieurbüro durchgeplant und ausgeschrieben worden. Der Auftrag ist erteilt und der Umbau der Heizungsanlage soll im Laufe des Jahres 2023 erfolgen.

Kindergärten

KitaSteinhorst
480.000 €

Die mittelfristige Kinderbedarfsplanung sieht für den Ortsteil Steinhorst einen weiteren Bedarf an Betreuungsplätzen. Gemäß Ratsbeschluss vom 22.06.2022 wurde dem Neubau von zusätzlichen Gruppen- und Personalräumen am städtischen Kindergarten Steinhorst zugestimmt.

Die Erweiterungsgebäude wird durch eine Luft-Wärmepumpe geheizt und auf dem neuen Dach wurde eine PV-Anlage installiert.

Geplant war die Inbetriebnahme der neuen Räumlichkeiten für Oktober 2023. Aufgrund der Schwierigkeiten, dass eine Installationsfirma für die Heizungs- und Sanitärtechnik nicht termingerecht gefunden werden konnte, verzögerte sich die Fertigstellung. Aktuell (Februar 2024) ist die Maßnahme im Wesentlichen abgeschlossen. Lediglich die Außenanlagen sind noch herzustellen.

Neubau einer 3-fach Sporthalle
Gesamtkosten geschätzt 7.5 Mio

Die Ausschreibung der Planungsleistungen Architektur, TGA und Tragwerksplanung für die 3-fach Sporthalle erfolgte in 2023. Die Ausarbeitung der Gebäudeplanung wurde bereits gestartet, wird sich jedoch noch deutlich in das Jahr 2024 hineinziehen. Demnach ist mit dem Baubeginn nach dem Baugenehmigungsverfahren erst im Laufe des Jahres 2025 zu rechnen.

Abbruch des Lehrschwimbeckens fertig gestellt 2023

Gemäß dem Dringlichkeitsbeschluss vom 11.04.2022 für den Fassadenrückbau und der nicht mehr nutzbaren Gebäudestruktur muss das Alte Lehrschwimmbekken-Sporthalle jetzt komplett abgebrochen werden. Der Abriss des Gebäudes soll in den Sommerferien 2023 erfolgen. Des Weiteren sind während der Abbruchmaßnahme die Straße sowie die Bestandsgebäude durch Absacken zu schützen, dies ist nötig, da durch das im Keller liegende Schwimmbekken die Gründungstiefe sehr groß ist. Des Weiteren wurde ein Schadstoffgutachten erstellt. Der Abbruch erfolgte in den Sommerferien, bedingt durch eine zusätzliche Fernwärmeleitung und vorgefundenes Schichtenwasser im Baufeld und im Kriechkeller zwischen der Schule und dem ehemaligen Lehrschwimmbekken, sowie die anhaltenden Regenfälle haben sich die Wiederherstellungsmaßnahmen deutlich verzögert und sind aktuell noch nicht abgeschlossen.

Umschluss Hausanschlüsse und Heizungsverteilung Gesamtschule Driftweg 6 fertig gestellt 2023

170.000 €

Gemäß dem Dringlichkeitsbeschluss vom 11.04.2022 für den Fassadenrückbau und der nicht mehr nutzbaren Gebäudestruktur muss das Alte Lehrschwimmbekken-Sporthalle jetzt dringend komplett abgebrochen werden. Durch die Versorgung der Gesamtschule aus dem Keller des Lehrschwimmbekkens (mit Wasser, Gas, Heizung und teilweise Strom) sind vorab noch zusätzliche Umschlussmaßnahmen erforderlich, welche nach beenden der Heizperiode 2022/2023 dieses Jahres vor dem Komplettabbruch ausgeführt werden müssen. Zusätzlich wurde in zuge der Umschlussarbeiten noch eine Fernwärmeleitung von der Marktstraße 6 GS zur GS Driftweg 6 rüber gelegt um die Wärmeenergie bei Bedarf zwischen die 3 Gebäude GS Marktstraße 6 GS Driftweg 6 und Gymnasium Marktstraße 2 zu verteilen.

Austausch der Türen alte DTH fertig gestellt 2023

24.000 €

Sonstiges

Neues Sportgelände in Hagen

350.000 €

Für den Neubau der zwei Spielfelder (Hauptspielfeld und Trainingsplatz) und die mit Schotter befestigte Parkfläche in Richtung Schlingerstraße werden nach den ersten Kostenschätzungen mit ca. 350.000,00€ angesetzt. Der Zeitpunkt der Ausführung soll in Abstimmung mit dem Sportverein erfolgen, weiterhin sind die Spielfelder als Naturrasenspielfeld und nicht gem. der DIN 18035 auszuführen.

Neubau der FW-Ostenland

Gesamtkosten geschätzt 5.85 Mio €
Planungskosten 880.000 €

Die Ausschreibung der TGA- und Tragwerksplanung für die Feuerwehr Ostenland ist im Frühjahr 2023 erfolgt. Die Fortsetzung der Planung zusammen mit den fachplanerischen Disziplinen führte allerdings zu einer Kostensteigerung, die nur durch eine erhebliche Umplanung vermieden werden konnte. Statt die bislang geschätzten Gesamtkosten von ca. 6,6 Mio. € zu übersteigen ist durch die zwischenzeitliche Umplanung erreicht worden, dass nur noch von Gesamtkosten von ca. 5,85 Mio. € ausgegangen werden muss.

Die zusätzlichen Kosten für die Umplanung selbst sind noch hinzuzurechnen. Nun soll die Planung bis Mitte 2024 abgeschlossen werden und die Bauarbeiten sollen in der zweiten Jahreshälfte 2024 beginnen.

Flüchtlingsunterkunft Habichtsweg 11

keine Baukosten

Das Gebäude Habichtsweg wurde von der Stadt Delbrück im Jahr 2023 käuflich erworben, der Verkäufer hat sich im Vorfeld um die Baurechtliche Nutzungsänderung inkl. der Umbaumaßnahme in Abstimmung mit der Stadtverwaltung gekümmert und das Gebäude bezugsfertig an die Stadt Delbrück übergeben. Das Gebäude ist mit den folgenden Räumlichkeiten ausgestattet:

- KG: 3 Schlafräume, 2 Wohnräume, Küche, sanitäre Anlagen, Waschraum, Technik
- EG: 6 Schlafräume, Küche, sanitäre Anlagen
- OG: 6 Schlafräume, Küche, sanitäre Anlagen
- DG: 6 Schlafräume, Küche, sanitäre Anlagen

Flüchtlingsunterkunft Auf dem Haupte 48, Ostenland

340.000 €

Das Gebäude Auf dem Haupte 48 (ehemalige Sparkassenfiliale) wurde von der Stadt Delbrück im Jahr 2023 käuflich erworben. Zur Flüchtlingsunterbringung erfolgt eine Nutzungsänderung mit baulicher Umgestaltung.

Geplante Maßnahmen 2024

**Umnutzung der ehemaligen Verwaltungsräume im Gebäude Nordring 3
Zur Flüchtlingsunterkunft** 70.000 €

**Erwerb und Umnutzung der ehemaligen provisorischen KITA
Lerchennest (Container), Kleiberweg 1, zur Flüchtlingsunterkunft** 210.000 €

Sockelabdichtung Mehrzweckhalle und Kindergarten Schöning 60.000 €

Kellerabdichtung KITA Lessingstraße 48.000 €

Allgemeine Bauunterhaltung

440.000 €

Reparaturen, Wartungen, Prüfungen für:

- Kitas, Schulen
- Sport-und Mehrzweckhallen, Sportheime
- Sonst. Hallen und Dorfgemeinschaftshäuser
- Feuerwehrgerätehäuser
- sonst. Gebäude

STADTPLANUNG / BAULEITPLANUNG

Flächennutzungsplanverfahren

Im Jahr 2023 wurde, wie nachfolgend einzeln aufgeführt, ein Änderungsverfahren begonnen, für zwei wurde der Offenlegungsbeschluss gefasst und fünf Verfahren konnten zur Rechtskraft gebracht werden:

- 66. Änderung:** Darstellung einer „Wohnbaufläche“ im Bereich „Am Hügel/Knäppenstraße“ in Delbrück-Westenholz

Feststellungsbeschluss des Rates am 28.09.2023

Der Abschluss des Verfahrens erfolgte mit Erteilung der Genehmigung durch die Bezirksregierung Detmold am 03.11.2023 und der entsprechenden Veröffentlichung im Amtsblatt am 13.11.2023.

- 72. Änderung:** Darstellung „Gewerbliche Baufläche“ (G) im Bereich „Heinrich-Bette-Straße“ in Delbrück-Mitte

Feststellungsbeschluss des Rates am 30.03.2023

Der Abschluss des Verfahrens erfolgte mit Erteilung der Genehmigung durch die Bezirksregierung Detmold am 21.06.2023 und der entsprechenden Veröffentlichung im Amtsblatt am 29.06.2023.

- 73. Änderung:** Darstellung „Sondergebiet Rettungswache“ (SO Rettungswache) im Bereich „Boker Straße/Bundesstraße 64“ in Delbrück-Mitte

Feststellungsbeschluss des Rates am 15.06.2023

Der Abschluss des Verfahrens erfolgte mit Erteilung der Genehmigung durch die Bezirksregierung Detmold am 18.07.2023 und der entsprechenden Veröffentlichung im Amtsblatt am 02.08.2023.

- 75. Änderung:** Darstellung „Grünfläche“ mit der Zweckbestimmung „Hundewiese“ im Bereich „Westenholzer Straße“ in Delbrück-Mitte

Feststellungsbeschluss des Rates am 15.06.2023

Der Abschluss des Verfahrens erfolgte mit Erteilung der Genehmigung durch die Bezirksregierung Detmold am 14.07.2023 und der entsprechenden Veröffentlichung im Amtsblatt am 02.08.2023.

- 76. Änderung:** Darstellung „Fläche für den überörtlichen Verkehr“ im Bereich „Rasenweg“ in Delbrück-Anreppen

Feststellungsbeschluss des Rates am 28.09.2023

Der Abschluss des Verfahrens erfolgte mit Erteilung der Genehmigung durch die Bezirksregierung Detmold am 03.11.2023 und der entsprechenden Veröffentlichung im Amtsblatt am 13.11.2023.

- 79. Änderung:** Darstellung „Grünfläche“ mit der Zweckbestimmung „Spielplatz und Bike-Park“ im Bereich „Nordring“ in Delbrück-Mitte

Offenlegungsbeschluss des Rates am 09.11.2023

Die Verwaltung wurde mit v.g. Beschluss zusätzlich beauftragt, parallel zur Durchführung der Offenlage nach alternativen Standorten für die Errichtung des Bike-Parks zu suchen.

81. Änderung: Darstellung „Gemischte Baufläche“ im Bereich „Boker Straße und B 64“ in Delbrück-Mitte

Änderungsbeschluss des Rates am 30.03.2023

Durchführung der frühzeitigen Beteiligungsverfahren vom 12.05.2023 bis zum 12.06.2023 einschließlich

Nach Durchführung der Offenlage und Fassung des Feststellungsbeschlusses wird das Verfahren nach Einholung der Genehmigung durch die Bezirksregierung Detmold und der entsprechenden Veröffentlichung im Amtsblatt abgeschlossen.

82. Änderung: Darstellung „Gemeinbedarfsfläche mit der Zweckbestimmung Sportanlage und kulturellen Zwecken dienende Gebäude und Einrichtungen“ im Bereich „Schlinger Straße/Friedhofsweg“ in Delbrück-Hagen

Offenlegungsbeschluss des Rates am 09.11.2023

Nach Durchführung der Offenlage und Fassung des Feststellungsbeschlusses wird das Verfahren nach Einholung der Genehmigung durch die Bezirksregierung Detmold und der entsprechenden Veröffentlichung im Amtsblatt abgeschlossen.

Bebauungsplanverfahren

Im Jahr 2023 wurden, wie nachfolgend einzeln aufgeführt, vier Planverfahren begonnen bzw. fortgeführt, für eines wurde der Offenlagebeschluss gefasst und fünf Verfahren konnten zur Rechtskraft gebracht werden:

Delbrück-Mitte

Aufstellungsbeschluss: Nr. 135 „Boker Straße/B64“
Nach Beschlussfassung des Rates über die Aufstellung des Bebauungsplanes am 30.03.2023 fand die frühzeitige Beteiligung der Öffentlichkeit bzw. der Behörden und sonstigen Träger öffentlicher Belange in der Zeit vom 12.05.2023 bis zum 12.06.2023 einschließlich statt.
Nach Durchführung der Offenlage und Fassung des Satzungsbeschlusses wird das Verfahren in Abhängigkeit zur 81. Änderung des Flächennutzungsplanes nach der entsprechenden Veröffentlichung im Amtsblatt abgeschlossen.

Nr. 136 „Danziger Straße“

Der Rat der Stadt Delbrück hat in seiner Sitzung am 09.11.2023 sowohl die Aufstellung des Bebauungsplanes als auch den Erlass einer Veränderungssperre für den Geltungsbereich beschlossen.

Nach Durchführung des zweistufigen Beteiligungsverfahrens und Fassung des Satzungsbeschlusses wird das Verfahren nach der entsprechenden Veröffentlichung im Amtsblatt abgeschlossen.

Änderungsbeschluss: Nr. 2 „Dorffeld I“, 8. Änderung
Der Rat der Stadt Delbrück hat in seiner Sitzung am 15.06.2023 die 8. Änderung des Bebauungsplanes im Wege des beschleunigten Verfahrens gem. § 13a BauGB beschlossen.
Die frühzeitige Information der Öffentlichkeit sowie der Behörden und sonstigen Träger öffentlicher Belange fand in

der Zeit vom 04.08.2023 bis zum 18.08.2023 einschließlich statt.

Nach Durchführung der Offenlage und Fassung des Satzungsbeschlusses wird das Verfahren nach der entsprechenden Veröffentlichung im Amtsblatt abgeschlossen.

Offenlagebeschluss:
09.11.2023 die

Nr. 64 „Vor dem Walde“, 4. Änderung
Der Rat der Stadt Delbrück hat in seiner Sitzung am Offenlegung des Bebauungsplanes beschlossen.
Nach Durchführung des Beteiligungsverfahrens wird in Abhängigkeit zur 79. Änderung des Flächennutzungsplanes über die Fortführung des Verfahrens entschieden.

abgeschlossen und
rechtskräftig:

Nr. 123 „2. Erweiterung Industriegebiet Ostenländer Straße“
Mit Veröffentlichung im Amtsblatt vom 29.06.2023 ist das Verfahren in Abhängigkeit zur 72. Änderung des Flächennutzungsplanes abgeschlossen.

Nr. 131 „Rettungswache“ (vorhabenbezogen)
Mit Veröffentlichung im Amtsblatt vom 02.08.2023 ist das Verfahren in Abhängigkeit zur 73. Änderung des Flächennutzungsplanes abgeschlossen.

Delbrück-Bentfeld

Fortführung des Verfahrens:

Nr. 133 „Erweiterung Baugebiet Schafbreite“
Die frühzeitige Information der Öffentlichkeit sowie der Behörden und sonstigen Träger öffentlicher Belange fand in der Zeit vom 04.08.2023 bis zum 18.08.2023 einschließlich statt.
Vor Fortführung des Verfahrens ist die Umstellung des bisherigen beschleunigten Verfahrens gem. § 13b BauGB auf ein sog. „Vollverfahren“ inkl. erforderlicher Flächennutzungsplan-Änderung geplant.

Delbrück-Ostenland

abgeschlossen und
rechtskräftig:

Nr. 125 „Horstfeld II“
Mit Veröffentlichung im Amtsblatt vom 03.04.2023 ist das Verfahren abgeschlossen.

Delbrück-Steinhorst

abgeschlossen und
rechtskräftig:

Nr. 7 „Steinhorst“, 2. Änderung
Mit Veröffentlichung im Amtsblatt vom 02.10.2023 ist das Verfahren abgeschlossen.

Delbrück-Westenholz

abgeschlossen und
rechtskräftig:

Nr. 117 „Höber“
Mit Veröffentlichung im Amtsblatt vom 13.11.2023 ist das Verfahren in Abhängigkeit zur 66. Änderung des Flächennutzungsplanes abgeschlossen.

STRABEN- UND BRÜCKENBAU

Soweit abgeschlossene Maßnahmen 2023

Die Endabrechnung **Neues Zentrum Delbrück** 3. BA Alter Markt konnte bislang noch immer nicht zum Abschluss gebracht werden. Von Seiten der Firma wurde ein Einspruch gegen die erfolgten Kürzungen der Rechnung beim Kreis vorgelegt. In Kürze erfolgt hierzu ein Gespräch beim Kreis Paderborn.

Die **Baustraßen im BG Lerchenweg** inkl. der Wege am Lärmschutz sowie der Lärmschutzwall wurden am 17.05.2022 abgenommen und freigegeben. Die Maßnahmen wurden EU-weit ausgeschrieben. Der Auftrag der Baustraßen inkl. Schotterwege und Arbeiten am Lärmschutzwall belief sich auf 791.197,68 €. Die Schlussrechnung wurde auf 812.977,06 € festgestellt. Ein Teil der Arbeiten am Lärmschutzwall wurde bereits u. a. im Zuge des Kanalbaus und bei der Erstellung eines Sicherungsbauwerkes (zur Sicherung von mit Teer belastetem Oberboden) durchgeführt. Einschließlich der Baustraße des Lerchenweges selbst (1. BA) und Lärmschutzwallarbeiten sowie der Schotterwege beziffert sich die Endabrechnung auf 1.223.563,48 €. Hinzu kommen noch die Kosten für den Verbindungsweg zwischen Dohlenweg und Elsternweg, welcher 2023 mit Fräsmaterial aus der Leubuser Straße begonnen wurde. Die Fertigstellung mit einer bituminösen Tragdeckschicht und die Pflanzarbeiten durch den Bauhof erfolgen Anfang 2024.

Für die **Unterführung der B 64** erfolgte die EU-Ausschreibung und Vergabe der Straßenbauarbeiten zum Bau der Unterführung und des Minikreis Rietberger Straße Mitte 2022. Der Auftrag über 760.000 € wurde am 26.07.2022 erteilt. Die Bauarbeiten an der Unterführung wurden Mitte September 2022 vertragsgemäß aufgenommen.

Die zu erwartenden Kosten für die Straßenbeleuchtung der Unterführung belaufen sich auf zusätzlich rd. 75.000 €.

Ende Mai 2023 erfolgten die Abnahme und Verkehrsfreigabe der Unterführung. Die Endabrechnung der Straßenbauarbeiten und der Verwendungsnachweis der Gesamtmaßnahme bei der Bezirksregierung werden in 2024 weiterbearbeitet.

Der Lückenschluss der beidseitigen Lärmschutzwände soll ab Sommer 2024 gebaut werden.

Die Planung zum **Ausbau Mergelweg und Boikweg** wurde abgeschlossen und eine Bürgerinfo durchgeführt. Der Bauauftrag i. H. v. 284.011,41 € wurde am 24.02.2022 erteilt. Der Straßenbau wurde fristgerecht ausgeführt. Die Abnahme und Freigabe für den Verkehr erfolgten im November 2022. Die Maßnahme wurde 2023 mit Gesamtkosten von 300.891,51 € endabgerechnet und ist somit abgeschlossen.

Für das **BG „Lipshof“** wurden vom FB 6 die Planungen und die Ausschreibung für die Baustraßen Anfang 2023 durchgeführt. Der Auftrag erfolgte am 23.03.2023. Die Auftragssumme für die Baustraßen betrug brutto 136.840,84 €. Die Arbeiten wurden fristgerecht ausgeführt, so dass die Kindertageseinrichtung den Betrieb planmäßig aufnehmen konnte. Die Abnahme und Freigabe erfolgte Mitte August 2023. Die Maßnahme wurde Ende 2023 mit Gesamtkosten von 111.782,31 € endabgerechnet und ist somit abgeschlossen. Alle Ing. - Leistungen für die Baustraße durch den FB 6.

Zur Abbiegespur am **BG „Horstfeld II“** wurden Planungen erarbeitet und mit dem Landesbetrieb Straßen NRW sowie den Verkehrsbehörden abgestimmt. Ausführung in 2023 zusammen mit dem barrierefreien Ausbau von vier Haltestellen an der Wittendorfer Straße. Der Auftrag für die Abbiegespur betrug 145.000 € und wurde am 31.07.2023 zusammen mit den Bushaltestellen und dem Fahrbahnausbau des Landesbetriebes erteilt.

Die Kosten für den Fahrbahnausbau trägt das Land. Ende 2023 wurde die Markierungsarbeiten ausgeführt. Kleinere Restarbeiten und die Endabrechnung erfolgen Anfang 2024. Das Baugebiet wurde freigegeben. Die offizielle Abnahme zusammen mit dem Landesbetrieb Straßen NRW erfolgt Anfang 2024.

Mit der Ausführung zum **Straßenendausbau „Jakobstraße“ und „Schlaunstraße“** wurde Mitte August 2021 im Bereich „Knochenhorst“ begonnen. Der Straßenausbau wurde in für sich abgeschlossenen Bauabschnitten umgesetzt. Der Bauauftrag i. H. v. 3.049.867,42 € beinhalteten u. a. auch die Erneuerung der Kanal- und Wasserleitungen inkl. Hausanschlussleitungen und die Sanierung des Gewässers.

Ende 2022 wurden die Tiefbauarbeiten im vierten Bauabschnitt zwischen Stettiner Straße und Schlaunstraße begonnen. In 2023 erfolgten der Bauabschnitt Schlaunstraße in Richtung Anreppener Straße. Danach wurde der letzte Bauabschnitt der Schlaunstraße bis zur Brücke B 64 durchgeführt. Die Arbeiten wurden am 07.11.2023 abgenommen und für den Verkehr frei gegeben. Die Endabrechnung erfolgt in 2024. Danach werden beim Land Fördermittel nach der Förderrichtlinie Straßenausbaubeiträge beantragt.

Der **Gehweg zwischen Meinolfstraße und Rietberger Straße** wurde in 2023 ausgebaut. Die Abnahme und Verkehrsfreigabe erfolgten am 31.10.2023. Der Auftrag zu den Straßenbauarbeiten am Gehweg betragen brutto 39.060,35 €. Außerdem wurden 28.685,84 € für Wasserleitungsarbeiten vergeben. Die Endabrechnung erfolgt Anfang 2024. Alle Ing. - Leistungen für die Straßenbauarbeiten durch den FB 6.

Der **Parkplatz am Steinhorster Becken** wurde in 2023 asphaltiert und mit einer Markierung versehen. Die festgestellten Gesamtkosten betragen 32.237,94 €. Die Maßnahme ist abgeschlossen und abgenommen. Alle Ing. - Leistungen für die Straßenbauarbeiten durch den FB 6 und den Bauhof.

Begleitung zur Kontrolle der laufenden Bauarbeiten der **Deutschen Glasfaser** (Straßen- und Leitungsbestand der Stadt Delbrück ist zu schützen).

Für **Deckenerneuerung auf Wirtschaftswegen** wurden in 2023 insgesamt 356.150,10 € aufgewendet.

Die Protokolle der Brückenkontrollen nach DIN 1076 (Nebenprüfungen) wurden Ende 2023 vorgelegt. Das Prüfungsergebnis ist als durchweg positiv zu bewerten.

Weitere Unterhaltungsmaßnahmen welche in 2023 fertig gestellt wurden:

- Instandsetzung Zufahrt Fa. Henke an der Boker Straße rd. 7.000 €
- Sanierungsarbeiten an den Gehwegen in der OD Ostenland, Schlussrechnung wird noch geprüft.
- Markierungsarbeiten rd. 3.000 €

Laufende und neue Maßnahmen 2024

Für die Umsetzung **Lange Straße West** wurden Fördermittel i. H. v. 382.000,00 € (70 %) von der Bezirksregierung bewilligt. Die Umsetzung der Maßnahme ist derzeit nicht möglich. Da zu viele vorhandene Parkplätze bei einem barrierefreien Ausbau für entsprechend ausreichende Gehwegflächen entfallen müssen, wurde der Ausbau bis auf weiteres ausgesetzt. Dies wurde den Anlieger:innen in einer Bürgerversammlung im August 2021 dargestellt und erläutert. Von der Bezirksregierung wurden die Fördermittel mit dem letzten Förderbescheid Anfang 2023 für das Jahr 2027 eingeplant.

Fertigstellung der **B 64 Lärmschutzmaßnahmen**. Ausschreibungen der restlichen Lärmschutzwände an der B 64 im Bereich der Rietberger Straße. Die Ausführung ist für die zweite Jahreshälfte 2023 vorgesehen und soll in 2024 abgeschlossen sein. Die Ausführung erfolgt nach Vorgabe des Landesbetriebes mit Aluminiumwänden. Alle Lärmschutzwände liegen nach Abnahme in der Baulast beim Landesbetrieb Straßen NRW.

Die Planung zum **Endausbau „Niggeweg“** in Steinhorst wurde abgeschlossen und eine Bürgerinformation durchgeführt. Die Ausschreibung erfolgte im Frühjahr 2022. Der Auftrag über 395.935,05 € wurde im Juli 2022 erteilt. Die Arbeiten begannen im Oktober 2022 und wurden Mitte 2023 abgeschlossen. Die Abnahme der Arbeiten ist auf den 30.06.2023 datiert. Die Anpflanzung und Endabrechnung erfolgt Anfang 2024.

Die Planung zum **Endausbau BG „Schlinger Straße“** (Hagebuchenweg, Sanddornweg, Weißdornweg) wurde abgeschlossen und eine Bürgerinfo durchgeführt. Die Ausschreibung erfolgte im Frühjahr 2022. Der Auftrag über 506.598,47 € wurde im Juni 2022 erteilt. Die Arbeiten wurden Ende August 2022 aufgenommen. Die Abnahme der Arbeiten und Freigabe für den Verkehr erfolgte am 15.12.2023. Die Anpflanzungsarbeiten wurden durch den Bauhof ausgeführt. Die Endabrechnung erfolgt Anfang 2024.

Nach der Bürgerinfo wurde der **Straßenendausbau im Baugebiet „Speits Kamp“ (Leubuser Straße und Teilstück Stettiner Straße)** ausgeschrieben und vergeben. Die Bruttoauftragssumme beträgt gem. Auftrag vom 31.07.2023 insgesamt 421.145,18 €. Die Arbeiten an der Leubuser Straße stehen kurz vor dem Ende. Die Straßenbaumaßnahmen an der Stettiner Str. sollten bis Mitte 2024 abgeschlossen sein. Im Herbst erfolgen dann die Anpflanzungsarbeiten durch den Bauhof.

Nach der Bürgerinfo **BG „Suternstraße“ (Heisenbergstr.)** wurde die Arbeiten ausgeschrieben und vergeben. Der Auftrag i. H. v. brutto 211.998,50 € wurde am 31.07.2023 erteilt. Mit der Ausführung kann aus innerbetrieblichen Gründen der Firma erst Ende Februar 2024 begonnen werden. Bauzeit ca. 4 - 5 Monate.

Die Straßenbauarbeiten des Stichweges **Hermannstraße** sowie **Ertüchtigung des Fuß-/Radweges zwischen Karlstraße 2a und ehem. Bahntrasse** starten aus innerbetrieblichen Gründen der Baufirma erst Ende März 2024. Der Auftrag i. H. v. brutto 134.521,75 € wurde bereits am 07.09.2023 erteilt. Bauzeit ca. 2 - 3 Monate. Alle Ing. – Leistungen durch den FB 6.

Der **Umbau der Kreuzung Kampstraße/ Auf dem Teiche** (Oberflächenentwässerung) sowie **Ausbau des Reststücks Kampstraße** in Anreppen erfolgt in der zweiten Jahreshälfte 2024, Anpflanzung Anfang 2025. Die Entwurfsplanung soll im UBP-Ausschuss am 21.02.2024 vorgestellt werden. Danach erfolgt die Bürgerinfo und der sich anschließende Beschluss der Planung im Rat am 24.04.2023. Für den Ausbau der Stichstraße wurden 150.000 € veranschlagt, der Umbau der Kreuzung zur Verbesserung der Oberflächenentwässerung wurden 55.000 veranschlagt. Bestandteil der Maßnahmen ist auch die Wiederherstellung der Entwässerungsmulden an der Straße Hoher Kamp. Alle Ing. - Leistungen durch den FB 6.

Die Planungen zum **Straßenendausbau GE „Kaunitzer Straße“** wird im UBP-Ausschuss am 21.02.2024 vorgestellt. Danach erfolgt die Bürgerinfo und der sich anschließende Beschluss der Planung im Rat am 24.04.2023. Geplant ist, mit der Umsetzung der Maßnahme bis Ende 2024 abzuschließen, Anpflanzung im Frühjahr 2025. Im Investitionsplan sind Kosten von 300.000 € eingeplant.

Die Planungen zum **Straßenendausbau „Am Weidenbach“** wird im UBP-Ausschuss am 21.02.2024 vorgestellt. Danach erfolgt die Bürgerinfo und der sich anschließende Beschluss der Planung im Rat am 24.04.2023. Umsetzung der Maßnahme bis Ende 2024 geplant, Anpflanzung Anfang 2025.

Für den **Straßenausbau BG „Hölzermann Süd“** werden in 2024 die Honorarleistungen vergeben. Der Ausbau ist für frühestens Herbst 2024 eingeplant.

Die Planungen zum **Ausbau des Grünen Platzes inkl. der Parkplätze Sparkasse und Rathaus, sowie einem Teilstück der Kleinen Straße** wurden abgeschlossen. Die Vergabe der Bauleistungen erfolgte Anfang Februar 2023. Submission war am 11.01.2023. Die Vergabe im Rahmen einer EU-Ausschreibung verzögerte sich, weil die abschließende Beurteilung der Bezirksregierung zur Förderung der Kleinen Straße abgewartet werden musste. Für die Kleine Straße wurden abschließend aber keine Fördermittel gewährt. Die durchgeführte Ausschreibung beinhaltet außerdem Wasserleitungs- und Kanalbauarbeiten der Kleinen Straße sowie Erdarbeiten der Beleuchtungs- und EDV-Anlagen. Gesamtkosten 2.000.000 €.

Die geplante Fontänen-Anlage wurde aus förderrechtlichen Gründen bereits vorher erstellt. Im Rahmen der Außenanlagen wird hier noch eine geschliffene Gussasphaltfläche eingebracht.

Die Arbeiten um das Rathaus werden Anfang 2024 (voraussichtlich bis Ende März) weitestgehend abgeschlossen sein. Im Anschluss werden die Kleine Straße und der westliche Parkplatz gebaut und danach die Grünflächen angelegt. Die Gesamtmaßnahmen sollen im Sommer 2024 zum Abschluss gebracht werden. Der Parkplatz neben der Sparkasse wurde bereits am 14.11.2023 abgenommen und freigegeben.

Der bestehende Zebrastreifen an der Sparkasse wird Anfang 2024 in Richtung Zugang zum Rathaus verlegt. Die Beleuchtung des jetzigen Zebrastreifens muss bis zum Zeitpunkt der Fräsarbeiten stehen bleiben.

Bürgerradweg „Kaunitzer Straße“ Lückenschluss bis Kaunitz, die Vereinbarung zwischen Straßen NRW und der Stadt Delbrück sowie Zuwendungen durch das Land für den Bürgerradweg sind bereits erfolgt. Die Festlegung der Trasse konnte zwischenzeitlich mit den beteiligten Behörden abgestimmt werden. Der erforderliche Grunderwerb sowie die Erlangung der Baurechte (z.B. landschaftspflegerischer Beitrag) wurden durchgeführt. Die Bauarbeiten zum 1. BA bis zur „Steinbredde“ wurden ausgeschrieben (Submission war am 08.04.2022). Die Gesamtbaukosten inkl. der erforderlichen Brückenbauwerke liegen bei rd. 1.000.000 €. Die Brücken einschließlich aller Nebenkosten werden vom Land getragen, die reinen Baukosten für den Radweg werden zum Großteil vom Land getragen.

Die Bauarbeiten am 1. BA wurden im Sommer 2022 abgeschlossen. Die Abnahme erfolgte am 04.10.2022 zusammen mit dem Landesbetrieb Straßen NRW als Baulastträger. Die Schlussrechnung wurde auf 150.774,07 € festgestellt. Der Auftrag betrug 180.863,94 €.

Die Planung und Umsetzung der Emsbrücke erfolgen in 2024. Der 2. BA bis zur Stadtgrenze soll dann zeitnah in 2025 erfolgen. Aufgrund der noch ausstehenden Freigabe der Brückenplanung durch die Obere Wasserbehörde und der weiteren Abstimmungen mit dem Landesbetrieb Straßen NRW sowie der Unteren Landschaftsbehörde ist mit dem Baubeginn der Emsbrücke frühestens Mitte 2024 zu rechnen.

Der 2. BA des Radweges bis zur Stadtgrenze wird dann voraussichtlich bis Ende 2025/Anfang 2026 fertiggestellt sein.

Für Maßnahmen im Rahmen der **Nahmobilität „Ergänzung von FGÜ an Kreisverkehren“** wurden alle beantragten Fördermittel u. a. auch für eine FGÜ - Querung an der Rietberger Straße (Höhe Bendixwall) und die Treppenanlage an der Brockestraße bewilligt.

Als erste Maßnahmen wurden der **Kreisverkehr in Lippling** und die **Minikreisverkehre an der Ostenländer Straße** sowie die **Treppenanlage Brockestraße** in 2022 umgesetzt.

Der **Kreisverkehr in Steinhorst** konnte aufgrund der erforderlichen gemeinsamen Planungsschritte und einer noch zu treffenden Vereinbarung mit dem Landesbetrieb Straßen NRW bislang noch nicht umgesetzt werden. Für den Kreisverkehr Steinhorst inkl. Sanierung und Planungen zum Ausbau der Neubrückstraße wurde ein Ing. - Büro hinzugezogen. Voraussichtliche Ausführung des Kreisverkehrs nach Angabe des Landesbetriebes Straßen NRW in 2024. Dann soll auch der Weg ab der Neubrückstraße entlang „**Düsterhusweg“ mit Querungsstelle „Kaunitzer Straße“ zur „Josef-Klocke-Straße“** umgesetzt werden. Im Vorfeld sind noch Planungsgespräche zu führen und es ist noch eine Vereinbarung mit dem Land zu treffen.

Anfang 2024 wird der **Kreisverkehr in Boke** und der **Kreisverkehr in Bentfeld**, dort zusammen mit den Haltestellen an der Kirche und der Haltestelle Berghöfen, mit barrierefreien Zebrastreifen umgestaltet werden. Der Auftrag für v. g. FGÜ am Kreisverkehr in Bentfeld erfolgte am 02.05.2023 und sollte im Frühjahr 2024 abgeschlossen sein. Außerdem soll nun Anfang 2024 der **Minikreisverkehr Ostenländer Str./Oststraße** barrierefreie Elemente, aber ohne Zebrastreifen, erhalten.

Die Umsetzung der FGÜ am **Minikreisverkehr der Lipplinger Straße** in Delbrück – Mitte inkl. Sanierungsarbeiten erfolgt voraussichtlich in 2024.

Insgesamt sind sieben Kreisverkehre beantragt worden. Die Querungsstelle der Rietberger Straße ist für 2025 eingeplant. Bei Gesamtkosten von 530.000,00 € beträgt die Förderung rd. 370.000 € (70 %). Ein Abschluss aller Maßnahmen bis Ende 2025 ist angestrebt.

Ende 2022 wurden die ersten Fördergelder nach FöRiNah bereits abgerufen. Alle Ing.-Leistungen bis auf Steinhorst und bis auf zum Teil Bentfeld (ab Ausführungsplanung vergeben worden) durch das Bauamt FB 6.

Brückenbauwerke nach DIN 1076 im Stadtgebiet Delbrück, weitere Auswertungen und Maßnahmenkatalog in 2024 anhand der aktuell seit Ende 2023 vorliegenden Prüfprotokolle sowie Prüfung und ggf. Abbruch (oder Ertüchtigung zur Fußgängerbrücke) der bislang wegen Zeitmangel verschobenen Problematik zur Entenwegbrücke, sowie allg. Geländearbeiten und Reparaturen an einzelnen Bauwerken. Ing.-Leistungen bis auf statische Berechnungen durch das Bauamt.

Der Ersatzneubau der Haustenbachbrücke HB-27 wurde aufgrund der Maßnahmendichte und fehlender Kapazitäten beim FB 6 immer wieder verschoben, konnte Anfang 2022 aber überplant und ausgeschrieben werden. Zur Submission am 24.03.2022 lag ein Angebot i. H. v. rd. 223.000 € vor. Die geschätzten Baukosten lagen bei 150.000 €. Die Ausschreibung wurde aufgehoben. Es wird geprüft, ob in 2024 eine erneute Ausschreibung erfolgen sollte.

Für eine **Zentrale Mobilstation** (Fahrradabstellanlage mit Lademöglichkeiten für Räder und Schließfächer) an der Himmelreichallee wurden über den NWL Fördermittel aus dem Förderprogramm „Stadt und Land“ des Bundes zur Förderung von Investitionen zur Weiterentwicklung des Radverkehrs vor Ort beantragt und eine Summe i.H.v. 133.900 € wurde bereits bewilligt. Die Baukosten wurden auf rd. 265.000 € geschätzt. Ein Änderungs-Förderantrag auf Gewährung höherer Fördermittel wird nach Zusammenstellung aller tatsächlichen Kosten zeitnah auf den Weg gebracht. Der Auftrag für die Hallen nebst Zubehör zum Betrieb des digitalen Zugangs- und Buchungssystems radbox.nrw für den geschlossenen Bereich sowie die Gepäckschließfächer i. H. v. brutto 192.233,78 € wurde bereits am 11.07.2023 erteilt.

Der Auftrag für die Fundamentplatte und sonstige Tiefbauarbeiten sowie Pflasterungen erfolgte am 21.11.2023 und betrug brutto 57.097,01 €. Die Montage der Hallen erfolgt noch bis Ende Februar 2024. Für den Betrieb des digitalen Zugangs- und Buchungssystems muss die Anlage nach Fertigstellung noch auf der Buchungsplattform von radbox.nrw eingestellt werden, was einige Wochen in Anspruch nehmen kann. Geplant ist, dass das System im März 2024 in Betrieb geht. Komplette Ing. - Leistungen durch den FB 6.

Geh-/Radweg „Lippeweg“ in Boke: TOP-Bestandaufnahme wurde vorgelegt, vom Bauamt wurde ein Entwurf erstellt und im Mai 2019 eine Förderung aus Mitteln der Nahmobilität beantragt, veranschlagt waren 125.000 €. Der Förderantrag wurde im September 2022 neu aufgestellt, da der bislang noch fehlende Grunderwerb zwischenzeitlich gesichert werden konnte. Die Förderung erfolgt nun aus dem Förderprogramm „Stadt und Land“. Die geschätzten Baukosten belaufen sich auf rd. 220.000 €. Die Maßnahme wurde mittlerweile bewilligt und auch der Grunderwerb konnte abgeschlossen werden. Die Umsetzung der Maßnahme soll evtl. noch ab Ende 2024/Anfang 2025 erfolgen. Komplette Ing.-Leistungen durch das Bauamt FB 6.

In 2021 wurden alle Straßen und Wege im Stadtgebiet befahren. Diese Daten werden zur Bewertung der **Straßenzustände** und entsprechender **Sanierungskonzepte** herangezogen. Für diese Bewertung ist das Hinzuziehen eines externen Büros erforderlich. Die Vergabe dazu steht noch aus. Außerdem sind bei der Befahrung voraussichtlich Straßen vergessen worden und Dateisätze nachzubessern. Die Kosten der Erstbefahrung betragen rd. 155.000 €. Die jährliche Pflege liegt bei ca. 10.000 €.

Maßnahmen barrierefreie Bushaltestellen:

Der barrierefreie Ausbau der beidseitigen **Haltestellen „Haupt“ und „Biekehöhe“ in Ostenland**, wurde zusammen mit dem Kreis Paderborn im Zuge der Sanierungsarbeiten der OD Ostenland ausgeschrieben und beauftragt. Die Auftragssumme für die Haltestellen betrug rd. 187.000 €. Veranschlagt waren Kosten von 185.000 € inkl. Ing. - Leistungen. Die Bewilligung der Fördermittel des NWL lag vor Beauftragung vor. Die Umsetzung der Maßnahmen inkl. Wartehallen wurde in 2022 abgeschlossen.

Im Zusammenhang mit den Arbeiten an der OD Ostenland wurden u. a. auch **Sanierungsarbeiten an den Gehwegen in Ostenland** vorgenommen. Die Maßnahmen wurden im Mai 2023 abgeschlossen. Die Gesamtkosten beziffern sich derzeit auf 244.380,38 €.

Die Endabrechnung und der Abruf der Fördermittel für die Bushaltestellen erfolgen nun Anfang 2024.

Der Auftrag für den **Ausbau von vier barrierefreien Haltestellen an der Wittendorfer Straße** in Ostenland betrug rd. 145.000 € und wurde am 31.07.2023 zusammen mit den Arbeiten der Linksabbiegespur BG „Horstfeld II“ und dem Fahrbahnausbau des Landesbetriebes erteilt. Die Arbeiten sind soweit abgeschlossen und werden im Februar 2024 abgenommen. Der Eingang eines Zuwendungsbescheides des NWL über die Gewährung von Fördermitteln für die Maßnahme wird in Kürze erwartet. Der NWL hatte der Stadt Delbrück vor Beginn der Bauarbeiten jedoch einen förderunschädlichen vorzeitigen Maßnahmebeginn erlaubt.

Der Förderantrag für den barrierefreien Ausbau der beiden einseitigen Haltestellen „Kampwiesen“ und „Waldweg“ in Anreppen wurde zurückgezogen. Im Ersatz ist eine **zentrale Haltestelle „Lesterberg“ mit Wendemöglichkeit für Busse am Rasenweg** vorgesehen. Diese Maßnahme wurde beim NWL zur Förderung beantragt und bereits bewilligt. Im Zuge der Maßnahme wird auch der Rasenweg selber auf einem Teilstück verbreitert werden.

Die geschätzten Kosten der zentralen Haltestelle inkl. Fußwegeverbindung zum Waldweg betragen rd. 360.000 €. Zuwendungsfähige Kosten rd. 300.000 €, d. h. bei dem Fördersatz von 90 % wird eine Zuwendung von 270.000 € erwartet.

Die Verbreiterung des Rasenweges wurde zusätzl. auf 175.000 € geschätzt, wird aber nicht gefördert. Die Gesamtkosten der Maßnahmen betragen demnach rd. 535.000 €.

Ein Bodengutachten liegt mittlerweile vor und es wurde noch eine TOP-Bestandsaufnahme erstellt. Für die geplanten Versickerungsanlagen ist noch eine Einleitungserlaubnis in das Grundwasser beim Kreis Paderborn einzuholen. Vom LWL wurden archäologische Untersuchungen angemeldet, welche vor bzw. beim Bodenabtrag durchgeführt werden müssen. Die Maßnahmen werden im UBP-Ausschuss am 21.02.2024 vorgestellt und sollen im Rat am 28.02.2024 beschlossen werden. Voraussichtlich kann der Start der Maßnahmen noch in der ersten Jahreshälfte 2024 erfolgen. Komplette Ing. - Leistungen durch das Bauamt FB 6.

Die Verbreiterung der Aufstellfläche an der **Haltestelle „Mitte“ Anreppen** an der „Graf-Meerveldt-Str.“ in Anreppen soll zusammen mit der zentralen Haltestelle am Rasenweg ausgeschrieben und vergeben werden.

Barrierefreier Ausbau der einseitigen **Haltestelle „Spielplatz“** an der Straße Berghöfen in Bentfeld inkl. viergliedriger Wartehalle. Dieser Förderantrag wurde um eine beidseitige barrierefreie **Haltestelle „Kirche“ in Bentfeld** ergänzt und für 2023 beantragt. Der Eingang eines Zuwendungsbescheides des NWL über die Gewährung von Fördermitteln für die Maßnahme wird in Kürze erwartet. Der NWL hatte der Stadt Delbrück vor Beginn der Bauarbeiten jedoch einen förderunschädlichen vorzeitigen Maßnahmebeginn erlaubt. Beantragte Förderung 90 % von rd. 145.000 €. Die Haltestelle „Spielplatz“ wird Anfang 2024 zusammen mit den Zebrastreifen am Kreisverkehr in Bentfeld umgesetzt werden. Die Haltestelle „Kirche“ Bentfeld wurde bereits fertiggestellt und am 16.11.2023 abgenommen.

Der offizielle Förderantrag zum Ausbau eines **zentralen Schulbusbahnhofes an der Ladestraße** mit 11 Busstellplätzen und Ersatzbau des Parkplatzes an der Johannesschule sowie nunmehr einem Minikreisverkehr zur Anbindung an die Graf-Sporck-Straße wurde fristgerecht beim NWL eingereicht. Die Gesamtkosten der ursprünglichen Anmeldung ohne Minikreisverkehr (ursprünglich war eine Signalisierung vorgesehen) lagen bei rd. 1.710.000,00 €. Die aktuellen Baukosten inkl. Minikreisverkehr liegen lt. Antrag bei rd. 2.035.000 €. Alle Planungsleistungen erfolgten bislang durch den FB 6.

Von Seiten des NWL muss noch die vorgelegte Verkehrsuntersuchung geprüft werden, um die Förderfähigkeit des geplanten Minikreisverkehrs einschätzen zu können. Die Bewilligung ist noch nicht erfolgt.

Die Umsetzung der Maßnahmen ist für frühestens Sommer 2025 eingeplant und muss mit umfangreichen Hochbau- und Tiefbaumaßnahmen (u. a. dem geplanten Regenrückhaltebecken an der Graf-Sporck-Straße) koordiniert werden. Der Bau des Minikreisverkehrs wird voraussichtlich erst in 2027 abgeschlossen werden können.

Für den **Ersatzparkplatz Johannesschule** wurde in 2022 bereits ein förderunschädlicher vorzeitiger Baubeginn durch den NWL zugesagt. Auch der Parkplatz wird vom NWL mit 90% gefördert. Der Auftrag zum Ausbau des Parkplatzes über rd. 241.000 € wurde im Juli 2022 erteilt. Es war eine zweite Ausschreibung vonnöten, da bei der ersten keine Angebote eingegangen waren. Die Bauarbeiten wurden fristgerecht abgeschlossen und am 30.03.2023 abgenommen.

Im Februar 2024 wird der barrierefreie Ausbau der **Haltestelle Bona-Vita-Platz Süd** am Friedhof in Westenholz beim NWL zur Förderung angemeldet. Umsetzung der Maßnahme voraussichtlich in 2025.

Ebenso wird im Februar 2024 die Verlegung und der barrierefreie Ausbau der **Haltestelle Schubertstraße Ost** an der „Hövelhofer Str.“ in Ostenland beim NWL zur Förderung angemeldet. Umsetzung der Maßnahme voraussichtlich in 2025.

Für die Errichtung von weiteren **Wartehallen an bestehenden Haltestellen** im Stadtgebiet sowie die Ergänzung von Fahrradbügeln sind Mittel im Investitionsplan eingestellt. Die Umsetzung erfolgt sukzessive. Die Ausschreibung der Hallen erfolgt zusammen mit anderen anstehenden Wartehallen der v. b. geplanten barrierefreien Haltestellen.

Fördermittel für den barrierefreien Ausbau der beiden **Haltestellen „Laumes Kamp“ an der Boker Straße** sollen beim NWL für 2026 beantragt werden.

Dorfplätze:

Umgestaltung **Dorfplatz Steinhorst**, veranschlagte Gesamtkosten 270.000 €. Der Förderantrag zur „Dorferneuerung“ wurde bewilligt. Die Höhe der Fördermittel beträgt 163.000 €. Der Auftrag i. H. v. 269.623,37 € beinhaltete u. a. auch Kanalarbeiten und wurde am 19.09.2023 erteilt. Mit der Ausführung der Baumaßnahme wurde im Oktober 2023 begonnen. Mit der Fertigstellung wird Ende Februar 2024 gerechnet.

Umgestaltung **Dorfplatz Schöning**, veranschlagte Gesamtkosten 216.000 €. Der Förderantrag zur „Dorferneuerung“ wurden bewilligt. Die Höhe der Fördermittel beträgt 136.000 €. Die Maßnahme wurde ausgeschrieben und vergeben. Der Auftrag i. H. v. 211.311,36 wurde am 22.01.2023 erteilt. Mit der Umsetzung der Maßnahme wird voraussichtlich Ende Februar 2024 begonnen. Veranschlagte Bauzeit ca. 3 – 4 Monate.

Weitere Planungsschritte zu den **Dorfplätze Lippling und Bentfeld** erfolgen erst ab 2026.

Baustraßen:

Fertigstellung und Abrechnung des Verbindungsweges zwischen Dohlenweg und Elsternweg im **BG „Lerchenweg“** Anfang 2024.

Die Baustraßen im **BG „Höber“** sind für 2024 mit Gesamtkosten von 365.000 € eingeplant. Voraussichtlich werden die Arbeiten an den Baustraßen im BG Höber frühestens Anfang 2025 starten.

Planungen zur Baustraße **BG „Erweiterung Schafbreite“** in Bentfeld.

Für die **Deckensanierung der Wirtschaftswege** sind für 2024 insgesamt 400.000 € eingeplant

Weitere geplante Maßnahmen der Unterhaltung für 2024:

- Erneuerung des Geländers Rampe Nordring zur ehem. Bahntrasse / LGS-Route
- Ausbesserung der Rampe Nordring
- Regenablaufsanieung im Stadtgebiet Delbrück
- Unterhaltungsarbeiten anhand der Ergebnisse der Haupt-Brückenprüfung nach DIN 1076
- Sanierung Innenkreis Minikreis Boker Straße/Oststraße

ZENTRALE VERGABESTELLE

Die Zentrale Vergabestelle ist für die Durchführung der Verfahren zur Vergabe von Bau-, Liefer- und Dienstleistungen ab einem geschätzten Auftragswert in Höhe von 25.000 € verantwortlich.

Die Abwicklung der Vergabeverfahren erfolgt über das Vergabeportal „Vergabemarktplatz NRW“.

Vergabe von Bauleistungen

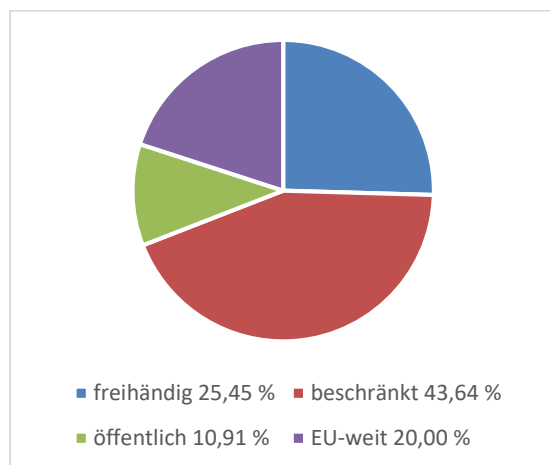
Im Jahre 2023 wurden unter Einbeziehung der Zentralen Vergabestelle 55 Vergabeverfahren nach VOB/A bzw. VOB/A EU (Vergabe- und Vertragsordnung für Bauleistungen) durchgeführt und Bauleistungen in Höhe von ca. 12,4 Mio. € vergeben.

Entsprechend der geltenden Vorgaben wurden EU-weite Vergaben ab einem geschätzten Gesamtauftragswert je Bauvorhaben von 5,382 Mio. €, öffentliche Ausschreibungen ab einem geschätzten Einzelauftragswert von 750.000 €, beschränkte Ausschreibungen ab einem geschätzten Einzelauftragswert von 75.000 € und für unter v.g. Wert liegende Auftragswertschätzungen freihändige Vergaben durchgeführt.

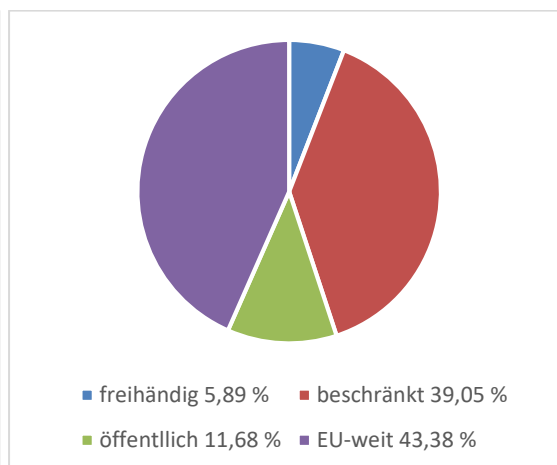
Die Vergabeverfahren stellen sich wie folgt dar:

VOB-Vergaben 2023	Offene Verfahren (EU-weit)	Öffentliche Ausschreibungen	Beschränkte Ausschreibungen	Freihändige Vergaben
Anzahl: 55	11	6	24	14
Auftragssumme in €: 12.415.561,07	5.386.694,07	1.449.685,77	4.848.163,66	731.017,57

Anteile nach Vergabeverfahren



Anteile nach Auftragssummen



Vergabe von Lieferungen und Leistungen

Im Jahre 2023 wurden unter Einbeziehung der Zentralen Vergabestelle 32 Vergabeverfahren nach UVgO (Unterschwellenvergabeordnung) bzw. VgV (Vergabeverordnung) durchgeführt und Liefer- und Dienstleistungen inkl. freiberuflicher Leistungen in Höhe von ca. 4,5 Mio. € vergeben.

Entsprechend der geltenden Vorgaben wurden EU-weite Vergaben ab einem geschätzten Auftragswert von 215.000 €, öffentliche Ausschreibungen ab einem geschätzten Auftragswert von 100.000 € und beschränkte Ausschreibungen oder Verhandlungsvergaben bis zu v.g. Wert durchgeführt.

Freiberufliche Leistungen sind bis zu einem geschätzten Auftragswert von 25.000 € direkt, bis zu 150.000 € unter Beteiligung von drei Bietern und bis zum Erreichen des EU-Schwellenwertes im Wege einer Verhandlungsvergabe mit Teilnahmewettbewerb oder einer öffentlichen Ausschreibung zu vergeben.

Die Vergabeverfahren stellen sich wie folgt dar:

VgV-Verfahren 2023	Offene Verfahren	Verhandlungsverfahren mit und ohne Teilnahmewettbewerb
Anzahl: 9	6	3
Auftragssumme in €: 2.625.744,39	1.594.487,38	1.031.257,01

UVgO-Vergaben 2023	Öffentliche Ausschreibungen	Beschränkte Ausschreibungen	Verhandlungsvergaben mit und ohne Teilnahmewettbewerb
Anzahl: 23	6	2	15
Auftragssumme in €: 1.888.672,22	792.459,93	177.949,68	918.262,61

KLIMASCHUTZMANAGEMENT

Klimaschutz - Maßnahmen 2023 und Ausblick für 2024

Im Jahr 2023 wurden folgende Projekte durchgeführt bzw. initiiert:

- Erweiterung der Stelle Klimaschutzmanagement von einer halben auf eine ganze Stelle verbunden mit einer Entfristung des Arbeitsvertrags im Juni '23
 - Förderung für die halbe Stelle KSM läuft noch bis einschließlich März 2024

- **Klimakommission**
 - Sitzungen der Klimakommission und die damit verbundenen Projekte:
 - Klima-Schulnetzwerk Delbrücker Land
 - Erstes Projektjahr
 - Nachhaltigkeitspreis
 - Turnus: alle zwei Jahre
 - Gründachförderung
 - Zwei Förderanträge bewilligt
 - Förderung BNE- Aktivitäten in Ferienfreizeiten
 - Eine Ferienfreizeit gefördert
 - Regenwasserzisternenförderung
 - 14 Anträge bewilligt
 - Vergabe Nachhaltigkeitspreis aus 2022: Ausgezeichnet wurden Schulgarten Grundschule Ostenland und Digitalisierung der Notenblätter der Emslandjäger mit jeweils 500€ Preisgeld
 - Klima-Schulnetzwerk Delbrücker Land (Projektbudget pro Jahr: 33.000€) Kooperation zwischen dem NABU BNE Regionalzentrum Bad Lippspringe, allen Grundschulen in Delbrück, der Stadt und über 15 externen Bildungspartnern;
 - es geht darum mithilfe der Klimabildungsgutscheine BNE langfristig im Schulalltag zu implementieren
 - Exkursionen zum Wasserwerk in Ostenland mit Grundschulklassen der Jahrgangsstufe 3 im Rahmen der Klimabildungsgutscheine
 - „Energiesparen macht Schule“- Energiesparprojekt in allen Delbrücker Grundschulen, städt. Kindertagesstätten und am Gymnasium; Ziel ist es, Energiekosten und -Verbräuche zu senken und das Bewusstsein zum Energiesparen langfristig in den (Schul-)Alltag zu verankern
 - Teil des Projekts sind u.a. Begehungen und Langzeitmessungen, Energieberichte, Hausmeisterseminare, Beratung zur Optimierung der Heizungsregelung, Energiespartipps, Implementierung von Energiebeauftragten, Strommessgeräte-Koffer und begleitende Veranstaltungen
 - Finanzielle Unterstützung für Baumpflanzungen im Rahmen der 72h-Aktion des KJG-Delbrücks
 - Finanzieller Zuschuss für den Austausch der Bodenstrahler am Kirchplatz in Delbrück
 - damit verbundene Stromeinsparung liegen bei etwa 1.400 kWh/a und damit verbundenen Kosteneinsparungen von ungefähr 500€ jährlich

- **Netzwerkveranstaltungen**
 - Netzwerktreffen Klimaschutzmanagement im Kreis Paderborn (3-4-mal pro Jahr)
 - Netzwerktreffen Klimaschutz in OWL

- **Konzepte**
 - Kommunale Wärmeplanung und Vorreiterkonzept:
 - Förderantragstellung kommunale Wärmeplanung
 - Bewilligt, Förderquote von 80%
 - Ausarbeitung und Erstellung von Vergabeunterlagen für die kommunale Wärmeplanung und das Vorreiterkonzept für ein klimaneutrales Delbrück bis möglichst 2030
 - Projektstart und -koordinierung für die kommunale Wärmeplanung und das Vorreiterkonzept für ein klimaneutrales Delbrück bis möglichst 2030
 - Projektkoordinierung Radverkehrskonzept für Delbrück

- **Veranstaltungen**
 - Stadtradeln 2023
 - 777 aktive TeilnehmerInnen
 - Über 156.000 geradete km im Projektzeitraum
 - Unterstützung bei der Organisation rund um den Bauernmarkt in Bezug auf Abfallvermeidung und den Einsatz von Spülmobilen
 - alle Gastronomieangebote auf dem Bauernmarkt haben Mehrweggeschirr genutzt und damit signifikant weniger Abfall produziert
 - Organisation Vorträge auf der Regionalmesse von der biol. Station Senne und vom Vauß-Hof
 - Veranstaltung der „Zukunftswerkstatt“
 - „Wir auf dem Weg zur müllfreien Schule“ mit den Delbrücker Grundschulen und dem NABU BNE Regionalzentrum Bad Lippspringe im Rahmen des Klima-Schulnetzwerks
 - Abschlussveranstaltung 1. Projektjahr „Energiesparen macht Schule“
 - Energiebeauftragten-Treffen der Grundschulen und Kindertagesstätten

- **Projekte**
 - Kleine Klimaschützer unterwegs (5.108 grüne Meilen gesammelt)
 - Projekt zur Förderung klimafreundlicher Mobilität und gesundem essen an Grundschulen und Kitas
 - Projektabschluss mit Abschlussbericht und Verwendungsnachweis „NaDEL- Naturstadt Delbrück“
 - ökologische Aufwertung der Freiflächen rund um Hallenband, Sport- und Schulzentrum in Delbrück Mitte
 - 25.000€ Preisgeld erhalten
 - Fachliche und administrative Begleitung im Ausbau von Nahwärme in Delbrück

- Ausschreibung und Vergabe TGA-Planungsleistung für den Nahwärmeanschluss der Grundschule, Sporthallen, ehem. Hauptschule und Kirche in Ostenland an die Gärtnerei Sporkmann
- Ausbau PV-Anlagen auf öffentlichen Liegenschaften
 - Antragstellung Förderung für PV-Anlagen auf kommunalen Liegenschaften
 - 3 neue Anlagen werden vom Land mit 80% der Kosten gefördert und im Jahr 2024 errichtet
- **Öffentlichkeitsarbeit**
 - Erarbeitung Informationskampagne „Umweltschädlicher Genuss“ von E-Zigaretten
 - Inhaltliche Erarbeitung Klimaschutztipps-Adventskalender auf Social Media
- **Sonstiges**
 - Fortbildungen im Bereich: Kommunales Klimaschutzmanagement, Wärmeplanung, Energieeffizienz, Kommunalrichtlinie, Mobilitätswende, Social Media und Öffentlichkeitsarbeit
 - Planung und Abstimmung in Bezug auf den Ausbau der E-Ladeinfrastruktur in Delbrück
 - Erarbeitung Pflegevertrag für städt. Obstbäume mit der biol. Station Senne
 - Teilnahme und Abstimmung Arbeitsgruppe „Freiflächen-PV-Konzept“
 - Vermittlung von Terminen mit BürgerInnen für telefonische Energieberatung der Verbraucherzentrale und weiterführenden Informationsveranstaltungen zu EE, baulichem Wärmeschutz, Heizungstausch u.v.m.

Ausblick 2024

- Fertigstellung Konzepterarbeitung der kommunalen Wärmeplanung und des Vorreiterkonzepts für ein klimaneutrales Delbrück bis möglichst 2030
 - Prozessbegleitende Bürgerbeteiligung vorgesehen
 - Weiterer Ausbau von Erneuerbaren Energien und Beteiligung an der Energiewende
- Ausbau und Anschluss an regionale Wärmequellen und -netze
- Verstetigung der Klimaschutz- und Energiesparprojekte mit den städt. Kitas und Grundschulen
- Potenzialanalyse zu einem Wärmecampus für eine nachhaltige Wärmeversorgung im Bereich Gymnasium, Gesamtschule, Sporthallen, Hallenbad und Grundschule
- Energetische Optimierung kommunaler Gebäude

FB VII - TIEFBAU

	Seite
Straßenbeleuchtung	110
Beiträge / Städtische Kanalisation	112
Wasserversorgung	115
Straßenreinigung	116
Strom-, Gas- und Ölverbrauch/-kosten	117
Bestandsübersicht Fuhrpark	118
Straßenbau	121
Grünanlagen	121
Friedhofswesen	124

STRAßENBELEUCHTUNG

Unterhaltungskosten: rd. 140.000 € (tats. Kosten erst bei Endabrechnung 2024)

Stromkosten: Ansatz – rd. 321.000 € (tats. Kosten Endabrechnung 2023)

Stadtgebiet

- Austausch und Rückbau Holzmasten – rd. 58.000 €
(Auftrag in 2022 – Fertigstellung 2023)
- Billigkeitsrichtlinie – Phase 2
Umrüstung alter Kofferleuchten auf LED – Kosten rd. 112.000 €
(Förderung 100 % – Auftrag in 2022 – Fertigstellung 2023)
- BMU – Umrüstung Straßenbeleuchtung auf LED – Kosten rd. 95.000 €
(Zuwendung 30 % - Auftrag in 2022 – Durchführung 2023)
- Umrüstung alter Kofferleuchten auf LED – Kosten rd. 30.000 €
- Standsicherheitsprüfung von Beleuchtungsmasten im ges. Stadtgebiet,
Stahlmasten - Kosten rd. 6.000 €

Boke

- Zur Lükeschen Stiftung – Austausch Hella-Leuchten – rd. 1.700 €

Delbrück-Mitte

- Unterführung B 64/KV Rietberger Straße – rd. 65.000 € (Teil in 2022)
- Ausbau Jakobstraße, Schlaunstraße – rd. 75.000 € (Teil in 2022)
- Parkplatz Johannesschule – rd. 11.600 €
- Ausbau Leubuser Straße – rd. 5.300 €
- Orientierungsbeleuchtung Nachtigallenweg – rd. 1.600 €
- Verbesserung Bel.-Situation Kurvenbereich Südstraße – rd. 2.500 €
- Fußweg Meinolfstraße – rd. 3.500 €
- Stadthalle Vorplatz/Gehwege - rd. 3.500 €
- Außenanlagen Gymnasium, Gehwege – rd. 5.000 €

Lippling

- Austausch Kugelleuchten Zur Schmiede, Westerwieher Straße – rd. 13.700 €

Ostenland

- Erschließung BG Horstfeld II – Kabelverlegung – rd. 19.000 €
- Optimierung/Sanierung OD Ostenland – rd. 33.000 € (Teil in 2022)
- Austausch 1 Leuchte Finkenweg – rd. 1.600 €

Steinhorst

- Ergänzung Steinhorster Straße (eine Leuchte) – rd. 2.800 €
- Ausbau Niggeweg – rd. 4.100 €

Sudhagen

- Erschließung BG Lipshof – Kabelverlegung – rd. 10.000 €

Straßenbeleuchtung 2024 geplant

Unterhaltungskosten: rd. 150.000 € (tats. Kosten in Endabrechnung 2025)

Stromkosten: rd. 335.000 €

Teilweise gepl. aus Vorjahren und auch Maßnahmen, die geschoben werden können.

Stadtgebiet

- Standsicherheitsprüfung von Beleuchtungsmasten im ges. Stadtgebiet – Kosten rd. 6.000 €

Anreppen

- Ergänzung Beleuchtung Kampstraße – rd. 3.000 €
- Rasenweg – Bushaltestelle, Gehweg – rd. 25.000 €

Bentfeld

- Ausbau Am Weidenbach – rd. 8.000 €
- (Erschließung (Erweiterung) BG Schafbreite – Kosten Kabelverlegung rd. 17.000 €)
- FGÜ's Kreisverkehr K 5, K 3 – rd. 17.000 € (aus Vorjahr)
- Krumme Brede – rd. 4.000 €

Boke

- Orientierungsbeleuchtung Von Plettenberg Straße – rd. 5.000 €
- Ausbau BG Hölzermannweg Süd – rd. 7.000 €

Delbrück

- Orientierungsbeleuchtung Lerchenweg – Kosten rd. 10.000 €
- Gehweg Karlstraße – rd. 4.500 €
- Fußweg Elsternweg/Dohlenweg – rd. 7.500 €
- Sanierung Beleuchtung Gartenweg – rd. 7.000 €
- Ausbau GE Kaunitzer Straße – rd. 3.500 €
- Austausch Kugelleuchten Fußweg Wiemenkamp – rd. 15.000 €
- Austausch Kugelleuchten Am Wiemenkamp – rd. 6.000 €
- Austausch Kugelleuchten Adolph-Kolping-Str., Schulstraße – rd. 15.000 €
- Grüner Platz/Parkplätze, Außenanlagen Neues Rathaus, Teilbereich Kleine Straße
– Kosten Beleuchtung rd. 80.000 € (Teil in 2023)
- Rietberger Straße – Kosten FGÜ-Beleuchtung rd. 4.000 €
- (Orientierungsbeleuchtung Lindenweg – Kosten rd. 4.800 €)
- Orientierungsbeleuchtung BG Lerchenweg – rd. 10.000 €
- (ZOB Ladestraße/Kreisverkehr Graf-Sporck-Str. (Ausführungszeit richtet sich nach Straßenbau – ggfls. Teil in 2024) – rd. 75.000 € - förderfähig - ZOB – 90 %, KV – 50 %)

Lippling

- Orientierungsbeleuchtung BG Brakendiek – rd. 15.000 €
- Austausch Kugelleuchten Fußweg Kirche – rd. 8.000 € (aus Vorjahr)

Schöning

- Orientierungsbeleuchtung BG Schnittker – rd. 5.000 €
- Dorfplatz – Kosten Beleuchtung rd. 2.500 €

Steinhorst

- Dorfplatz – Kosten Beleuchtung rd. 10.000 €

Sudhagen

- Orientierungsbeleuchtung BG Lipshof, Rixelstraße – rd. 4.500 €

Westenholz

- Orientierungsbeleuchtung Westernwiesenweg – Kosten rd. 3.200 €
(aus Vorjahr)
- Erschließung BG Höber – Kabelverlegung – rd. 25.000 €
- Ausbau Heisenbergstraße – rd. 5.500 € (aus Vorjahr)

BEITRÄGE

Veranlagte Beiträge						
	2023	2022	2021	2020	2019	2018
	€					
Kanalanschlussbeiträge	245.261	678.983	735.043	198.132	181.355	149.611
davon durch Ablösevertrag	218.946	635.138	245.902	186.782	178.455	145.111
Wasseranschlussbeiträge (netto)	115.441	198.657	85.422	59.292	66.723	54.471
davon durch Ablösevertrag	76.415	145.275	54.550	37.747	43.566	35.040
Summe	360.702	877.640	820.465	257.424	248.078	204.082

STÄDTISCHE KANALISATION

Investition Erweiterung Kanalnetz						
Stadtteil	2023	2022	2021	2020	2019	2018
	€					
Anreppen	0	0	0	110.707	9.408	3.826
Bentfeld	0	0	0	0	0	0
Boke	0	113.180	0	0	71.754	173.603
Delbrück	35.061	48.986	236.636	2.412.239	29.021	1.790.463
Hagen	188.473	0	28.000	35.258	0	0
Lipling	0	45.990	248.429	587.560	0	14.932
Ostenland	191.548	35.000	5.822	41.108	53.310	0
Schöning	327	0	151.091	9.208	0	0
Steinhorst	36.000	0	0	0	378.490	616
Westenholz	1.023.771	0	0	0	232.317	140.716
Verbindungsleitungen		0	0	0	0	0
Hausanschlüsse	174.338	95.330	170.806	138.436	88.132	51.421
Kanalerneuerung	172.000	930.875	1.290.163	0	150.000	130.108
Sonstiges	655.581	5.938		4.897	15.763	0
Summe	2.477.099	1.275.299	2.130.947	3.339.413	1.028.195	2.305.685

Längen der Kanalleitungen (km)						
Bezeichnung	2023	2022	2021	2020	2019	2018
Schmutzwasserkanäle	125,241	125,169	125,012	122,338	121,798	121,150
Mischwasserkanäle	4,353	4,353	4,353	4,353	4,417	4,417
Regenwasserkanäle	101,182	102,046	101,777	100,249	99,664	99,388

Kosten für Kanal- und Kläranlagenunterhaltung						
Bezeichnung	2023	2022	2021	2020	2019	2018
	€					
Unterhaltung des Kanalnetzes, der Kläranlage und der Geräte	442.711	628.456	612.206	400.739	415.896	455.227
Sanierung Kanalnetz	33.799	2.056	190.799	51.941	16.678	11.653
Stromkosten Klärwerk/Kanalnetz	485.731	248.169	271.579	315.815	229.220	232.670
Fahrzeugunterhaltung	17.852	13.498	13.211	8.773	12.832	11.858
Abgaben n.d. Abwasserabgaben- und Landeswassergesetz	44.374	48.724	44.374	44.857	47.947	45.232
Verrechnung der Abwasserabgaben	0	0	0	0	0	0
Post- und Fernspreckgebühren	4.074	4.471	8.077	8.036	6.879	6.853
Abfuhr Klärschlamm	331.399	306.618	319.995	330.153	351.599	267.221
Abfuhr Deponieschlamm	7.173	7.102	4.748	5.472	5.472	3.021
Abwasseruntersuchungen	21.966	21.130	13.874	15.610	12.889	11.577
Summe	1.389.079	1.280.224	1.478.863	1.181.396	1.099.412	1.045.312

Abwassermengen Zentralkläwerk Delbrück					
2023	2022	2021	2020	2019	2018
cbm					
2.071.468	1.667.416	1.803.658	1.695.852	1.644.105	1.625.966

Anzahl der zu entsorgenden Kleinkläranlagen bzw. abflusslosen Gruben						
	2023	2022	2021	2020	2019	2018
Kleinkläranlagen	1.086	1.073	1.061	1.048	1043*	993
abflusslose Gruben	44	42	51	44	48	48

Abfuhr von Fäkalschlamm bzw. Abwasser							
		2023	2022	2021	2020	2019	2018
Anzahl der Entsorgungen	Fäkalschlamm	732	697	745	681	724	641
	Abwasser	72	93	108	103	117	121
Gesamtmenge der Entsorgungen	Fäkalschlamm (cbm)	2.784	2.817	3.059	2.775	2.882	2.613
	Abwasser (cbm)	308	388	506	466	455	494

2023 im Abwasserbereich abgeschlossene Maßnahmen

(SW = Schmutzwasser / RW = Regenwasser)

Delbrück

- SW- und RW-Kanalerneuerung Knochenhorst, Jakobstraße, Schlaunstraße
- Neubau RW-Kanal Kleine Straße (Rathaus)
- Neubau Lamellenklärer RKB 04.07 - Boker Straße
- Kläranlage - Erneuerung Klärschlammförderer

Sudhagen

- Erschließung BG Lipshof SW-Kanal

Ostenland

- SW- und RW-Kanalsanierung Osterloher Straße / Auf dem Haupte
- Erschließung BG Horstfeld 2. BA SW-Kanal

Steinhorst

- Erneuerung RW-Kanal Bergstraße (Dorfplatz)

Westenholz

- Erneuerung SW-Kanal Grubebachstraße
- Neubau Pumpstation 10.04 Grubebachstraße

WASSERVERSORGUNG

Erweiterung des Wasserversorgungsnetzes						
	2023	2022	2021	2020	2019	2018
in Baugebieten (m)	1.122	340	2.942	1.537	810	505
im Außenbereich (m)	0	40	200	8.062	5.475	0
Gesamtlänge (m)	1.122	380	3.142	9.599	6.285	505
Gesamtkosten (€, netto)	213.115	64.163	906.999	1.818.546	1.937.268	253.892
Erneuerung (€, netto)	244.538	121.584	146.652	135.700	33.614	109.456

Gesamtrohrleitungsnetz					
2023	2022	2021	2020	2019	2018
km					
341,7	341,0	340,6	337,5	327,9	321,6

Vom Wasserwerk erstellte Hausanschlüsse					
2023	2022	2021	2020	2019	2018
81	65	78	104	74	93

Entwicklung der variablen Kosten der Wasserversorgung (netto)						
Bezeichnung	2023	2022	2021	2020	2019	2018
	€					
Unterhaltung von Geräten	1.786	1.157	1.861	3.577	400	27
Stromkosten	254.739	176.270	222.192	235.237	220.233	232.924
Vergütung/Erstattung Stromsteuer	-20.704	-23.289	-20.532	-27.421	-21.150	-21.554
Unterhaltungsaufwand für die Anlagen der Wassergewinnung	168.652	130.633	70.957	81.412	119.667	203.829
Unterhaltungsaufwand für das Rohrnetz u. die Hausanschlüsse	166.226	257.909	193.587	146.034	120.077	131.701
Wasseruntersuchungen	8.547	7.817	8.958	8.078	6.758	10.609
Kfz-Unterhaltung incl. Treibstoff	20.026	11.518	14.110	7.191	11.182	9.735
Summe	599.272	562.015	491.132	454.108	457.167	401.631

STRASSENREINIGUNG

Umfang und Kosten der Straßenreinigung						
	2023	2022	2021	2020	2019	2018
Länge der zu reinigenden Straße (lfdm)	48.072	48.072	48.072	48.072	48.072	48.072
Kosten der Reinigung (€)	19.799	19.962	17.408	15.428	15.999	21.427
Verwaltungskosten (€)	2.050	1.931	1.896	1.826	1.804	1.780

Kosten des Winterdienstes					
2023	2022	2021	2020	2019	2018
€					
10.920	8.179	23.144	2.943	6.606	11.672

Stromverbrauch und -kosten, Gasverbrauch und -kosten sowie Ölverbrauch und -kosten städt. Abnahmestellen

	2023										2022									
	Strom*)		Gas*)		Öl		Biogas Pellets etc.		Strom*)		Gas *)		Öl		Biogas Pellets etc.					
	kWh	EUR	kWh	EUR	Liter	EUR	EUR	EUR	kWh	EUR	kWh	EUR	Liter	EUR	EUR	EUR				
Schulen/Kindergärten/Sporthallen/ Sporthelme/Dorfgemeinschaftshäuser			3.860.434	476.495	94.549	88.010	19.909		1.242.625	282.654	3.871.615	442.482	81.317	104.889	15.862					
Hallenbad			1.445.051	192.371	0	0	0		272.302	56.365	1.341.740	151.484	0	0	0					
Straßenbeleuchtung			0	0	0	0	0		728.382	168.206	0	0	0	0	0					
Kläranlage			958	344	0	0	0		577.007	126.665	2.649	498	0	0	0					
Abwasserpumpwerke			0	0	0	0	0		459.590	115.447	0	0	0	0	0					
Wasserwerk (Nettobeträge)			0	0	0	0	0		1.053.134	176.271	0	0	0	0	460					
Verwaltungsgebäude			172.501	22.522	0	0	8.456		42.640	10.943	89.627	9.985	0	0	0	8.456				
sonstige Verbrauchsstellen			736.530	90.385	39.388	37.552	19.217		621.558	156.910	718.669	80.023	43.863	40.789	33.403					
Insgesamt	0	0	6.215.474	784.116	135.276	125.562	47.562		4.997.238	1.093.461	6.024.300	684.472	125.180	146.138	57.721					

*) Jahresrechnungen lagen zu Stichtag noch nicht vor.

	2021										2020									
	Strom		Gas		Öl		Biogas Pellets etc.		Strom		Gas		Öl		Biogas Pellets etc.					
	kWh	EUR	kWh	EUR	Liter	EUR	EUR	EUR	kWh	EUR	kWh	EUR	Liter	EUR	EUR	EUR				
Schulen/Kindergärten/Sporthallen/ Sporthelme/Dorfgemeinschaftshäuser			4.599.765	253.957	94.379	58.409	12.102		970.396	241.781	3.576.809	170.031	76.200	41.473	6.289					
Hallenbad			1.666.829	77.748	0	0	0		174.625	42.029	1.400.829	56.793	0	0	0					
Straßenbeleuchtung			0	0	0	0	0		752.151	185.901	0	0	0	0	0					
Kläranlage			1.003	277	0	0	0		782.007	174.035	69	181	0	0	0					
Abwasserpumpwerke			0	0	0	0	0		452.277	122.274	0	0	0	0	0					
Wasserwerk (Nettobeträge)			0	0	0	0	0		1.286.045	235.237	0	0	0	0	0					
Verwaltungsgebäude			125.636	6.963	0	0	5.142		39.431	25.381	37.737	1.858	0	0	1.027					
sonstige Verbrauchsstellen			900.994	48.469	38.742	21.030	12.462		538.781	150.132	760.430	34.919	43.039	27.046	4.746					
Insgesamt	0	0	7.294.227	387.415	133.121	79.439	29.706		4.995.713	1.176.770	5.775.874	263.782	119.239	68.519	12.063					

Bestandsübersicht des Fuhrparks						
Fahrzeug/Gerät	Kennzeichen	Erstzulassung	im Einsatz seit	Leistungsstand 31.12.2023	Anschaffungskosten €	Techn. Zustand *)
Bauhof, Straßen - Wege - Wasserläufe, Beschilderung und Gebäudeunterhaltung						
Transporter	PB-DE 2017	11/15	11/15	137725	29.435	2
VW-Transporter	PB-DE 2015	07/12	11/14	71.753	22.900	2
Ackerschlepper	PB-DE 2016	2014	12/14	4821	43.970	3
Traktor Iseki	PB-DE 2014	2014	05/2014	3994	42.566	2
Unimog	PB-DE 2013	2013	2013	14.069	170.000	5
VW Transporter	PB 2206	2006	2006	177.285	21.452	5
VW-Transporter	PB-DE 2061	2013	2013	127.226	29.468	3
Ford Ranger Pick-up	PB 2060	2011	2011	126.730	20.813	3
Mercedes Sprinter	PB-DE 2021	2016	08/16	64.738	41.626	2
LKW	PB-DE 2019	2016	01/16	90.899	87.705	2
JCB Fastrac	PB-DE 2018	2016	02/16	9.351	172.550	3
Anhänger 7,8 t	PB-2565	1989	1989		12.424	5
Anhänger	PB-DE 2008	2017	2017		4.272	2
VW-Bulli	PB-DE 2054	2018	2018	61699	31.297	2
JCB Bagger	PB-DE 29	2016	2018	4877	71.059	3
VW Caddy	PB-DE 107	2019	2019	48344	17.250	2
Skoda Yeti	PB-DE 110	2016	2020	71220	15.000	2
Fuso Canter	PB-DE 2006	2022	2022	23018	56.507	1
JCB Baggerlader	PB-DE 208	2022	2022	697	108.885	1
JCB Kompaktlader		2023	2023		36.497	1
Anbaugeräte						
Hydro-Schlegelmulcher		2005	2005		6.559	5
Sohlenfräse u. Grabenlöffel		2005	2005			5
Lichttraumprofilisäge		2015	2015		8.186	3
Aufbaumähgerät GILBERS		2016	02/16		54.811	2
Aufsatzstreuer		2003	2003		19.500	4
Schneepflug		gebraucht				5
Schneepflug CIRRON SL 30		2016	2016		17.257	1
Schneepflug		1993	12/1993		6.391	2
Schneeräumschild für Iseki			2015		1.844	1
Seitenmäher für Unimog		2013	2013		14.851	4
Zwischenachserdhobel		2013	2013		27.897	5
Kehrmaschine für Unimog		2016	2016		18.647	2
Einzweckschlegelmäher		2006	2007		6.559	3
Silo-Streuauswurf			2009		25.948	2
Wildkrautbürste		2012	2012		7.000	3
Trilo Kehr- und Saugwagen		2014	11/2014		34.053	5
Holzhäcksler	PB-DE 2101	2012	2012	1191	32.011	3
Heißluft-Wildkrautvernichter		2016	2016		14.331	2
Sinkkastenreiniger		2016	2016		19.320	3
Stratos Salzstreuer		2018	2018		24.474	2
Gilbers Schlegelmulcher		2018	2018		9.062	3
Hydraulische Heckenschere		2018	2018		2.509	3
3-Seiten Kipp Anhänger		2019	2019		26.002	1
Hubarbeitskorb für Traktor		2019	2019		10.290	2
Stehr Bankettgrader		2019	2019		58.727	2
Schneeschild Compact MS 30		2020	2020		11.953	1
Wildkrautbürstenvorsatz		2021	2021		2.023	2
Agria Einachser Fräse		2022	2022		12.186	1
Agria Umkehrfräse		2022	2022		6.376	1
Meyer Dreiseitenkipper		2022	2022		7.359	1

*) 1=gut / 2=reparaturbedürftig / 3=dringend reparaturbedürftig / 4=erhöhte Verbrauchswerte (Öl/Kraftstoff) / 5=Ersatzbeschaffung vorgeschlagen.

Bestandsübersicht des Fuhrparks						
Fahrzeug/Gerät	Kennzeichen	Erstzulassung	im Einsatz seit	Leistungsstand 31.12.2023	Anschaffungskosten €	Techn. Zustand *)
Grünanlagen, Friedhöfe, Sportplätze						
LKW	PB-2076	2006	2006	193430	48.974	5
LKW Iveco	PB-DE 2011	2012	2012	117559	46.160	4
Fiat Ducato Transporter	PB-DE 2002	2009	2009	139139	33.999	5
Fiat Ducato Bulli	PB-DE 150	2012	2012	90616	31.950	4
Traktor Iseki einschl. Frontsichelmäher	PB-FA 824	2007	2007	6824	32.000	5
Ransomes Sichelmäher MP493		2016	07/16	4470	71.542	3
Mini-Bagger		2007	2007	35023	28.800	4
Anhänger für Mini-Bagger	PB-D 2012	2007	2007		4.400	3
Fräse, Agria		2002	2002		7.000	5
Schneeräumer für Agria Fräse		2005	01/05		900	2
Salzstreuer		2006	2006		2.075	5
Rasensämaschine		07/01	07/01		6.647	4
Rasensodenmaschine		1980	1980			5
Wasserfass		1989	1989		1.023	5
Frontmäher		1988	1988		5.726	5
Hartplatzpflegegerät		2004	2004		9.800	3
Frontkehrmaschine f. Winterdienst		1990	1990		2.045	4
PKW-Anhänger Bökmann	PB-DE 2004	2009	2009		1.690	4
Kunstrasenreiniger f. Sportplätze		2009	2009		17.435	2
Bema Kehrmachine		2009	2009		5.761	5
Kalinke Rasenriegel		2019	2019		4.463	2
Kalinke Verti Drain		2019	2019		31.464	2
Ransomes Großflächenmäher MP 495 (Sportplätze)		2019	2019	2921	97.878	2
VW Transporter	PB-DE 109	2023	2023		Leasing	1
Bodenumkehrfräse		2020	2020		5533	1
Rasenriegel		2021	2021		4738	1
Amazone Grasshopper		2021	2021		33047	1
Traktor Iseki	PB-DE 205	2022	2022	823	71340	1
Fuso Canter mit Kranaufbau	PB-DE 151	2022	2022	7813	84892	1
Amazone Grasshopper		2023	2023		38068	1

*) 1=gut / 2=reparaturbedürftig / 3=dringend reparaturbedürftig / 4=erhöhte Verbrauchswerte (Öl/Kraftstoff) / 5=Ersatzbeschaffung vorgeschlagen.

Bestandsübersicht des Fuhrparks						
Fahrzeug/Gerät	Kennzeichen	Erstzulassung	im Einsatz seit	Leistungsstand 31.12.2023	Anschaffungskosten €	Techn. Zustand *)
Kläranlagen und Kanalisation						
VW-Caddy	PB DE-2000	04/07	07/11		7.866	5
Opel Combo	PB DE-2000	08.23	08.23	5.459	24.294	1
Transporter, Sprinter	PB-2907	2005	01/05		27.400	5
Ford Transit	PB DE-2070	09.23	09.23	3.904	36.980	1
VW-Bulli	PB-DE 106	05/19	05/19	97.979	26.800	1
Unimog	PB-2161	1993	8/93	152.831	92.033	4
Traktor IHC	PB-2465	1981	1987		26.587	2
Anhänger Krukenmeier	PB-268					2
Güllefass		1987	2014		2.400	1
Wasserwerk						
VW Caddy	PB-DE-2052	09/2014	09/2014		23.440	2
Mercedes Vito	PB-DE 2051	07/2013	07/2013		34.450	3
VW Caddy	PB-DE 2050	07/11	07/11		19.860	5
Opel Meriva	PB-DE 2053	02/09	03/15		7.540	4
VW Caddy	PB-DE 2055	03/17	09/20			1
Anhänger Krukenmeier	PB-DE 2001	02/2008	02/2008		1.517	2
*) 1=gut / 2=reparaturbedürftig / 3=dringend reparaturbedürftig / 4=erhöhte Verbrauchswerte (Öl/Kraftstoff) / 5=Ersatzbeschaffung vorgesch.						

Fahrzeugbestand absolut (31.12.2023)									
Fahrzeug	Bauhof	Straßen	Grünanlagen	Sportplätze	Friedhöfe	Spielplätze	Wasserwerk	Klärwerk	Gesamt
LKW	0	1	2	0	0	0		0	3
PKW/Transporter	3	6	2	0	2	1		3	17
Unimog	0	1	0	0	0	0		1	2
Traktor	0	4	1	0	0	0		1	6
Bagger	2	0	1	0	0	0		0	3
Mäher	0	0	1	1	0	0		0	2
Sonstiges	0	33	18	2	0	0		1	54
Gesamt	5	45	25	3	2	1	0	6	87

STRASSENBAU

Ausgaben für die Unterhaltung der Wirtschaftswege						
	2023	2022	2021	2020	2019	2018
Wirtschaftswegebau	343.256	399.106	608.038	334.312	242.291	146.535
Wirtschaftswegeunterhaltung	61.271	44.678	26.904	26.299	25.217	8.588
Baumpflege	143.670	87.182	73.990	59.557	67.255	39.490
Gesamt	548.197	530.966	708.932	420.168	334.763	230.378

GRÜNANLAGEN

Baumpflanzungen in Baugebieten und an Ortsdurchfahrten						
Stadtteil	2023	2022	2021	2020	2019	2018
	gepflanzte Bäume					
Anreppen	2	12	2	0	0	0
Bentfeld	0	2	8	9	0	0
Boke	10	25	8	11	2	25
Delbrück	26	48	12	13	37	42
Hagen	68	3	2	4	2	0
Lipling	1	4	5	20	0	0
Ostenland	1	3	0	2	1	5
Schöning	5	5	2	0	4	0
Steinhorst	0	4	0	2	0	0
Westenholz	17	9	2	1	3	23
Summe	130	115	41	62	49	95

Anpflanzung von Obstbäumen					
2023	2022	2021	2020	2019	2018
5	18	3	23	72	110

Maßnahmen Bauhof 2023

Anreppen:

- Neues Spielgerät im Kindergarten aufgebaut
- Neue Bushaltestelle eingerichtet Graf-Meerveldt-Str.

Bentfeld:

- Neue Wasserstelle am Friedhof eingerichtet (incl. Verlegen einer neuen Wasserleitung)
- Unterstützung des Sportvereins bei Wiederbelebung des Beachvolleyballfeldes und beim Leaderprojekt
- Der Kindergarten bekommt noch ein neues Spielgerät

Boke:

- Kindergarten Vorbereitung des Fallschutzes und Fundamentplan
- Bushaltestelle incl. Buswartehäuschen neu angelegt Diebeskämpfen / Hengsterberg

Delbrück:

- Bushaltestelle versetzt mit Häuschen
- Kindergarten Dietrich-Bonhoeffer-Str. Neugestaltung des Außenbereiches mit neuen Spielgeräten
- Johannes Grundschule Abbau und Vorbereitung für neues Spielgerät sowie Bepflanzung des neuen Parkplatzes
- Kindergarten Valepagestraße Überarbeitung des Außengeländes
- Sportplatz Nordring Verlegung einer neuen Entwässerungsleitung. Die alte Leitung war nicht an das Regenrückhaltebecken angeschlossen. Anschließend wurden die Wege ausgebessert
- Kindergarten Lessingstraße neue Spielgeräte aufgebaut
- Verschiedene Unterstützungen beim Gymnasium Umbau

Hagen:

- Erstellung der Neuanpflanzungen nach Straßenentwurf Hagebuchenweg und Sanddornweg
- Grundschule Bänke auf dem Schulhof erneuert
- Vorbereitende Maßnahmen für die Notunterkunft Nordhagen Schule
- Kindergarten Erhöhung des vorhandenen Zaunes

Lippling:

- Umbauarbeiten im Kindergarten aufgrund der Umstrukturierung der Gruppen
- Im Zuge der Sperrung der Kaunitzer Straße wurden die Wirtschaftswege im Umfahrbereich stark kaputt gefahren. Demzufolge erhöhter Unterhaltungsaufwand

Ostenland:

- Neugestaltung des Außengeländes Kindergarten Reksweg und Erweiterung zu einem naturnahen Waldspielgelände
- Neuer Spielplatz Horstfeld
- Sportplatz: Entwässerungsdrainagearbeiten auf dem B-Platz
- Erhöhter Aufwand Wirtschaftswege Bankette Wasserwerkstraße, Hohlwieden, Bursweg, Hoffmansweg wegen Vollsperrung Wittendorf

Steinhorst:

- Neues Spielgerät auf dem Spielplatz
- Im Zuge der Sperrung der Kaunitzer Straße wurden die Wirtschaftswege im Umfahrungsbereich stark kaputt gefahren. Demzufolge erhöhter Unterhaltungsaufwand

Schöning:

Bodenaustausch,

- Sportplatz: Teilbereich wegen Staunässe erneuert.

Rollrasen und Neueinsaat

Außenbereich

- Erhöhter Aufwand Umbau Kindergarten Innen- wie

Westenholz:

- Im Kindergarten mehrere neue Spielgeräte aufgebaut
- Erhöhter Aufwand Wirtschaftswege Bankette Enger Weg, Westerwiesenweg, Biekedamm, Ottensdamm, Im Kuhlen, Am Hügel bedingt durch Sperrung Grubebachstraße
- Der Sportverein benötigt dieses Jahr noch Unterstützung bei der Neugestaltung des Spielplatzes. Wurde durch Leaderprojekt gefördert

in allen Ortsteilen

- Erweiterung der Blühflächen im Stadtgebiet
- Eichenprozessionsspinner Beseitigung hat sich erneut vervielfacht
- Erweiterung Frühlingsblüherstreifen
- Die Laubsammelstellen wurden in diesem Jahr auch wieder an den bekannten Stellen eingerichtet. Die anfallenden Mengen sind in diesem Jahr stark gestiegen
- Mehrere Jubiläen in verschiedenen Kindergärten, dadurch erhöhter Pflegeaufwand
- Erhöhter Aufwand für den Abbau der Notunterkünfte Sudhagen, Schöning, Westenholz, Ostenland....
- Erhöhter Aufwand wilder Müll in freier Landschaft und den Sammelstellen Altglas / Altkleider
- Der Pflegeaufwand in Sachen Grün ist im Jahr 2023 ist durch das äußerst wüchsige Wetter stark gestiegen

FRIEDHOFSWESSEN

Bestattungswesen						
	2023	2022	2021	2020	2019	2018
Erdbestattungen in neu erworbene:						
Wahlgräber	18	36	23	31	23	18
Reihengräber	10	18	17	10	10	16
Kindergräber	0	3	0	2	0	2
pflegefreie Reihengräber mit Stele	4	13	9	10	11	7
pflegefreie Reihengräber mit Grabtafel	10					
Urnenbeisetzungen in neu erworbene:						
Urnenwahlgräber	53	41	33	42	39	46
Urnenreihengräber	2					
pflegefreie Urnengräber mit Stele	4	40	18	36	21	34
pflegefreie Urnengräber mit Grabtafel	20					
pflegefreie Urnenpartnergräber mit Grabtafel; erste Stelle	9					
pflegefreie Baumgartengräber	0					
Wahlgrabstätten	2					
Erdbestattungen in vorhandene:						
Wahlgräber	42	57	53	57	57	65
Tiefengräber (2. Beisetzung)	2	0	2	0	2	2
Kindergräber	0					
Urnenbeisetzungen in vorhandene:						
Urnenwahlgräber	19	18	35	17	32	41
pflegefreie Urnenpartnergräber mit Grabtafel; zweite Stelle	2					
Wahlgräber	34					
Gesamt	231	226	190	205	195	231
Anteil Sargebestattungen	86					
Anteil Urnenbeisetzungen	145					
Umbettungen	1	0	3	0	1	4

ÖFFENTLICHKEITSARBEIT /

MARKETING /

WIRTSCHAFTSFÖRDERUNG

STABSSTELLE

ÖFFENTLICHKEITSARBEIT / MARKETING / WIRTSCHAFTSFÖRDERUNG

ÖFFENTLICHKEITSARBEIT/MARKETING

Pressearbeit

Rund 250 Pressenotizen und -berichte zu aktuellen Themen der Stadt Delbrück wurden vorbereitet und an die Medien verschickt. Folgende Medien wurden dabei bedient: Neue Westfälische, Westfälisches Volksblatt, Neue Regionale, Delbrücker Stadtpost, Rietberger Stadtanzeiger, Radio Hochstift, WDR-Bielefeld / Paderborn, Paderborner Journal sowie freie Journalisten. Weiterhin wurden je nach Thema und Projekt auch überregionale Medien miteinbezogen. Darüber hinaus wurden zahlreiche Presseanfragen beantwortet.

Hinzu kommen 12 themenspezifische Pressekonferenzen und ein Bilanzpressegespräch, zu denen die Medienvertreter*innen eingeladen wurden.

Social Media

Das Instagram-Profil im gewohnten Stadt Delbrück-Design erfreut sich kontinuierlich steigender Follower-Zahlen und zahlreicher Beiträge.

Instagram, Stand 13.02.2023: 1.792 Follower, 237 Beiträge

Facebook, Stand 13.02.2023: 5.150 Follower

Internetpflege

Die städtische Internetseite delbrueck.de hat sich auch in 2023 als Informationsmedium für Bürgerinnen und Bürger bewährt. Insgesamt wurde die Homepage im Durchschnitt rund 7.205 Mal pro Tag (serverseitig) besucht (Vorjahr: 5.900).

Stadtradeln

Die Stadt Delbrück nahm vom 14. Mai bis zum 03. Juni gemeinsam mit allen anderen Kommunen des Kreises Paderborn erneut an der Klima-Aktion STADTRADELN teil. Insgesamt legten 777 aktive Radelnde 156.260 Kilometer zurück und vermieden damit knapp 25 Tonnen CO₂ im Vergleich zu Autofahrten. In diesem Zeitraum konnten alle, die in Delbrück leben, arbeiten, einem Verein angehören oder eine (Hoch-/Fach-)Schule besuchen, mitmachen und möglichst viele Radkilometer sammeln. Am 13. Juni fand eine feierliche Preisverleihung statt.

Veranstaltungen/Aktionen

Übernahme der Presse- und Öffentlichkeitsarbeit für das 1-EURO-Ticket und den Katharinenmarkt. Weiterhin wurde der Messestand der Stadt Delbrück auf der Wirtschaftsschau anlässlich des Katharinenmarktes geplant und umgesetzt.

WIRTSCHAFTSFÖRDERUNG

Förderprogramm

Die Innenstadt der Stadt Delbrück soll gestärkt werden und Leerstand behoben oder vorgebeugt werden. Möglich macht das jetzt das Landesförderprogramm „Zukunftsfähige Innenstädte und Ortszentren Nordrhein-Westfalen“. Hier bietet der „Verfügungsfonds Anmietung“ die Möglichkeit, Leerstände in der Innenstadt vorübergehend anzumieten und diese zu einer deutlich verringerten Miete für die Dauer von bis zu zwei Jahren weiterzuvermieten.

Insgesamt 82.000 Euro Fördergelder fließen in die Stadt Delbrück, so dass mit dem Eigenanteil der Stadt, der ebenfalls 82.000 Euro beträgt, 164.000 Euro zur Stärkung der Innenstadt zur Verfügung stehen. Ansprechpartnerinnen für Interessierte Einzelhändler*innen oder auch Ladeninhaber*innen sind Ricarda Steiling und Maria d'Andrea Pizzicon von der Stabstelle Öffentlichkeitsarbeit/Marketing/Wirtschaftsförderung. Erste Informationen zum Ablauf gibt es auch bereits auf der Internetseite www.delbrueck.de im Bereich Wirtschaft.

Breitbandausbau

Bundesförderprogramm „Weiße Flecken“ - Außenbereich

Unter Federführung der Kreisverwaltung wird in Zusammenarbeit mit den Städten und Gemeinden derzeit der Ausbau im dreijährigen Bundesförderprogramm „weiße Flecken“ umgesetzt. Dieser ermöglicht einen Glasfaser-Anschluss für Adressen in Randlagen, die nach Ermittlung durch ein Markterkundungsverfahren mit unter 30 Mbits im Download versorgt sind und absehbar nicht eigenwirtschaftlich von Telekommunikationsunternehmen versorgt werden. Alle Anschlüsse sollten bis zum Jahresende 2023 fertig gestellt sein. Aufgrund von Verzögerungen warteten bis zum Jahresende nahezu 200 Adressen auf die Verfügungstellung ihres Anschlusses. Nach Aussage Deutscher Glasfaser sollen alle Anschlüsse bis März 2024 am Netz sein.

Investiert werden und wurden in den Breitbandausbau der Stadt Delbrück rund 19 Millionen EURO. Die Finanzierung der Wirtschaftlichkeitslücke erfolgt(e) zu 50 Prozent durch den Bund, zu 40 Prozent durch das Land und zu 10 Prozent durch den Eigenanteil der Stadt Delbrück.

Bundesförderprogramm „Graue Flecken“

Ob die Stadt Delbrück ein weiteres Förderprogramm „Graue Flecken“ für den Ausbau der noch verbliebenen unterversorgten Adressen in Anspruch nimmt, war zum Jahresende 2023 noch nicht klar. Die Entscheidung fällt in einer Sondersitzung des Rates im März 2024.

Delbrücker Ausbildungsmesse im Januar 2023

An der Ausbildungsmesse am **20. Januar 2024**, nahmen erstmalig 67 Unternehmen und Institutionen teil. Schüler*innen, Eltern und Erziehungsberichtigte sowie für alle Interessierten, die sich Gedanken über ihre eigene berufliche Zukunft -oder über die ihrer Kinder- machen und konkret Informationen und Anregungen dazu suchten, erhielten diese aus erster Hand. In persönlichen Gesprächen konnten verschiedene Berufsfelder aus Industrie, Dienstleistung und Handwerk kennengelernt und Erstkontakte geknüpft werden. Aber auch Fragen zu den unterschiedlichsten Themen wie Praktikumsstellen, Ausbildungsabläufe, Vergütungen, Karriere nach der Ausbildung und viele weitere Fragen wurden vor Ort direkt beantwortet. Der Fachkräftemangel hat auch die Unternehmerinnen und Unternehmer des Delbrücker Landes längst erreicht. Freie Ausbildungsplätze können oft nicht besetzt werden und der Wirtschaftsstandort Delbrück wird somit geschwächt. Mit der „Delbrücker Ausbildungsmesse“ soll sowohl den Unternehmen als auch den Schülerinnen und Schülern aktiv geholfen werden, eine sichere Zukunft für beide Seiten zu gewährleisten.

Veranstalter der Ausbildungsmesse war wieder die Stadt Delbrück in Kooperation mit dem BANG StarterCenter Ostenland. Finanziell wurde die Messe von der Sparkasse Paderborn-Höxter-Detmold und von der Techniker Krankenkasse unterstützt.

Tourismus

Auch im Jahr 2023 wurden viele Anfragen von Touristen beantwortet.

Bei den Ankünften konnte, im Vergleich zu 2023, erneut ein Anstieg (Jan-Okt, 2022: 11.343; 2023: 15.011) von knapp 32 % verzeichnet werden. Bei den Übernachtungen waren es 18 % mehr (Jan-Okt, 2022: 21.793; 2023: 25.707). Damit wurde das Vor-Corona-Niveau wieder erreicht.

Der Wohnmobilstellplatz weist 523 Übernachtungen für 2023 auf, dass bedeutet das die Nachfrage auf einem konstanten Niveau ist.

Am 14 Mai fand wieder der Paderborner Fahrradtag statt, an dem sich auch die Stadt Delbrück mit einem Informationsstand beteiligte.

Ebenso war die Stadt Delbrück mit einem Informationsstand beim Sattelfest in Hamm auf der Römer-Lippe-Routen-Meile vertreten.

Schon seit zehn Jahren erradeln die Radfahrer Römerkultur und Wassererlebnis entlang der Lippe. Auf www.roemer-lippe-route.de/10Jahre sowie www.facebook.com/roemerlipperoute wurden Videoclips der Anrainerkommunen der Römer-Lippe-Route im Kreis Paderborn eingestellt. Die Videoclips zeigen die Besonderheiten der Radtour. Dem Radfahrer begegnen im Paderborner Land mit der Lippequelle, dem Paderquellgebiet, Schloss Neuhaus, dem Boker-Kanal und dem Römerlager Sehenswürdigkeiten zu den Themenschwerpunkten Wassererlebnis und Römerkultur.

„Die Zahl der Radfahrer gerade auch am Römerlager oder im Bereich des Boker-Heide-Kanals in Richtung Lippstadt ist in den letzten Jahren deutlich gestiegen, was natürlich zeigt, wie wichtig diese überregionale Route für unsere Stadt ist. Nicht nur die Übernachtungsgäste, sondern natürlich auch die Tagesgäste, die unsere Stadt auf ihrer Tour besuchen, steigern die Umsätze in unserer Gastronomie und den vielen inhabergeführten Geschäften.“, freut sich Bürgermeister Werner Peitz über die erfolgreiche Kooperationsgemeinschaft „Römer-Lippe-Route“.

Gemeinsam mit dem Paderborner Land und den Kommunen des Kreises Paderborn hat die Stadt Delbrück unsere Region insgesamt über drei Wochen, verteilt auf den Veranstaltungszeitraum, auf der Landesgartenschau in Höxter präsentiert. Über den gesamten Zeitraum gab es eine Darstellung der Regionen des Teutoburger Wald Tourismus. Die Landesgartenschau wurde gut besucht und das Interesse an unserer Region war groß.

LEADER Lippe-Möhnesee

Die Gemeinden Möhnesee, Bad Sassendorf, Lippetal und Wadersloh sowie die Städte Delbrück, Soest und Lippstadt traten wieder gemeinsam als Region „Lippe-Möhnesee“ beim LEADER-Wettbewerb an. Mit einem neuen gemeinsamen Entwicklungskonzept, das durch den kommunalen Zusammenschluss gleich alle westfälischen Regierungsbezirke (Arnsberg, Detmold, Münster) einbezieht, bewarben sich die sieben Kommunen wieder als LEADER-Region in NRW. Die Bewerbung war erfolgreich, so dass für die Region Lippe-Möhnesee Fördergelder in Höhe von 2,7 Millionen EURO bereitstehen.

LEADER ist ein Förderprogramm der Europäischen Union zur Unterstützung bürgerschaftlicher Initiativen in ländlichen Räumen.

Kleinprojektförderung

Über LEADER konnte die Stadt Delbrück erfolgreich die Kleinprojektförderung (80% Fördersumme, 20% Eigenanteil bei max. Projektkosten 20.000 EURO) für die Projekte „Bewegungspark Bentfeld“, „Modernisierung des Jugendtreff Delbrück“, sowie „Skateanlage Westenholz“ in Anspruch nehmen.

Delbrücker Geschichtsgeflüster

Im Herbst 2023 wurden noch im Rahmen der ersten LEADER-Förderperiode die lebensgroßen Betonfiguren im Rahmen des Projektes „Delbrücker Geschichtsgeflüster“ aufgestellt. Auch die Audiodateien zu den Figuren sind nun über die Homepage abrufbar und per QR-Code, der an den Figuren angebracht ist, anzuhören. Die Geschichten wurden sowohl in hochdeutsch als auch in plattdeutsch gesprochen.

DIGITALISIERUNG

DIGITALISIERUNG

ALLGEMEINES

Seit September 2018 gibt es bei der Stadt Delbrück die Stabsstelle Digitalisierung.

Aufgaben der Digitalisierungsbeauftragten sind z.B.:

Projektleitung und –steuerung Digitalisierung

- Initiierung, Ausarbeitung, Steuerung und Bündelung von Stadtentwicklungsansätzen im Bereich Digitalisierung (E-Government)
- Verantwortliche Mitarbeit im Projektbüro der „Digitalen Modellregion OWL“ und im „DigitalBüro OWL“
- Akquise und Management von Fördermitteln und Förderprojekten auf allen Ebenen
- Durchführung von Modellprojekten
- Beratung der Verwaltungsleitung, Fachbereichen und Beschäftigten
- Initiierung und Pflege von strategischen Partnerschaften aus der freien Wirtschaft
- Teilnahme an Arbeitskreisen, Projekt- und Gremiensitzungen
- Einführung und Betreuung Dokumentenmanagementsystem (DMS)
- Erarbeitung digitaler Aktenplan
- Projektleitung Einführung DMS
- Betreuung DMS und Ansprechpartner (intern/extern)
Einführung und Betreuung Bürgerserviceportal

Delbrück Digital

Seit der Neugestaltung der städtischen Homepage im Herbst 2019 gibt es die Rubrik „Delbrück Digital“, unter der über die Digitalisierungsthemen und –projekte der Stadtverwaltung informiert wird. In dem Bestreben, die fortschreitende Digitalisierung Delbrücks weiter sichtbar zu machen, wurde im Jahr 2020 ein Delbrück Digital Logo entwickelt, welches im Rahmen von Digitalisierungsprojekten für die Öffentlichkeitsarbeit genutzt werden kann. In den Jahren 2021 und 2022 wurden außerdem ausgewählte Werbe-/Streuartikel mit der Prägung des Delbrück Digital Logos angeschafft, um die Marke „Delbrück Digital“ weiter bekannt zu machen.

DIGITALE MODELLREGION OWL

Die Stadt Delbrück bildete zusammen mit dem Kreis Paderborn, den Städten Paderborn und Bielefeld sowie der Bezirksregierung Detmold die Digitale Modellregion OWL, die – neben vier weiteren Modellregionen - im Rahmen des Förderprogramms „Digitale Modellregionen NRW“ durch das damalige Ministerium für Wirtschaft, Innovation, Digitalisierung und Energie des Landes NRW (MWIDE) ins Leben gerufen wurde. Ziel war es, die Digitalisierung sowohl im Bereich Digitale Stadtentwicklung, als auch im E-Government-Bereich voranzutreiben. Das ursprünglich bis Ende 2021 angesetzte Förderprogramm wurde bis zum 30.06.2023 verlängert.

Die Stadt Delbrück hat im Rahmen dieses Förderprogramms bereits im Juli 2018 einen ersten Förderantrag für das Delbrücker Projekt „LoRaWAN - Erstellung eines Konzepts zum Aufbau und Betrieb eines funkbasierten IoT-Netzes“ gestellt. Im Jahr 2019 hat die Stadt dieses Pilotprojekt erfolgreich abgeschlossen und im Anschluss einen weiteren Förderantrag für das Folgeprojekt „LoRaWAN 2.0 - Ausbau des IoT-Netzes (Internet of Things) in der Stadt Delbrück und flächendeckende Implementierung der im Pilotprojekt erfolgreich erprobten Anwendungsfälle entsprechend der Konzeptionierung“ gestellt. Dieser wurde im Dezember 2019 bewilligt und mit der Umsetzung des Projektes wurde Anfang 2020 begonnen.

DIGITALBÜRO OWL

Bereits im Juli 2020 hat eine OWL-weite Arbeitsgruppe unter Federführung des Projektbüros der Digitalen Modellregion OWL einen Letter of Intent (LoI) an Minister Prof. Dr. Pinkwart überreicht. Darin stand, dass die Kommunen in OWL, die Bezirksregierung Detmold und Institutionen der Wirtschaft und der Wissenschaft die Notwendigkeit einer regionalen Koordinierungsstelle zur strategischen Zusammenarbeit bei Digitalisierungsthemen sehen.

Als Reaktion auf den LoI und zur Verstetigung der Erfolge der Digitalen Modellregion OWL wurde zum September 2022 das DigitalBüro OWL gegründet. Das Land NRW hat dazu eine Förderung in Höhe von 1 Mio. € an die OstWestfalenLippe GmbH (OWL GmbH) bewilligt. Innerhalb eines Zeitraums von drei Jahren ist es Ziel des Büros, sich als zentrale Anlaufstelle in der Region für Kommunen zum Thema Digitalisierung zu entwickeln. Mehrere Kommunen aus OWL entsenden Mitarbeitende mit einem Stellenanteil von 0,2 bis 0,5 für die Mitarbeit im DigitalBüro. Bei der Stadt Delbrück ist die Digitalisierungsbeauftragte mit 0,25 Stellenanteilen dem DigitalBüro zugeteilt.

Das DigitalBüro arbeitet unter Leitung eines Mitarbeiters der Bezirksregierung Detmold und trifft sich regelmäßig in Präsenz und auch virtuell. Alle Projektarbeiten sollen am Bedarf der Kommunen in OWL ausgerichtet sein, weshalb zunächst Interviews mit den rund 70 Kommunen in OWL zu ihrem Digitalisierungsstand geführt wurden.

Zu den weiteren Aufgaben des DigitalBüros gehören unter anderem:

- Unterstützung der Kommunen in OWL bei der strategischen Planung und operativen Umsetzung von Digitalisierungsvorhaben, Schwerpunkt: Digitale Verwaltung / Verwaltungsdienstleistungen
- Begleitung der konkreten Implementierung der Projektergebnisse der Digitalen Modellregion OWL auf alle interessierten Kommunen in OWL
- Einheitliche Ansprechstelle für Fragen zur Verwaltungsmodernisierung
- Vertiefung der Vernetzung der Akteure im Bereich Digitalisierung sowie Entwicklung von neuen innovativen Kooperationsprojekten / ggf. Förderprojekten
- NRW-weiter Rollout der in OWL erarbeiteten und erprobten Strategie zur Zusammenarbeit der Kommunen in Regionen und Kooperation mit weiteren Digitalisierungsakteuren, um die Digitalisierung im Land NRW ganzheitlich zu fördern
- Entwicklung einer zukunftsfähigen Struktur zur langfristigen OWL-weiten Zusammenarbeit zu Digitalisierungsthemen

Digitalkongress „DigitaleZukunft@OWL

Am 09. März 2023 hat erneut der Kongress „DigitaleZukunft@OWL“ im Heinz-Nixdorf MuseumsForum stattgefunden. Organisiert wurde die Veranstaltung von der OWL GmbH und dem DigitalBüro OWL. Im Vergleich zum Vorjahr war das Format kleiner gehalten. Im Jahr 2024 soll der Kongress wieder größer gestaltet sein. Unter folgendem Link gibt es nähere Informationen: <https://www.ostwestfalenlippe.de/digitalezukunftowl/>

GREMIEN / ARBEITSGRUPPEN

Die Digitalisierungsbeauftragte war im Jahr 2023 unter anderem in folgenden Gremien und Arbeitsgruppen vertreten:

Projektbüro der Digitalen Modellregion OWL

Die Modellregionen wurden auf organisatorischer Ebene vertreten durch das jeweilige Projektbüro, welches bei der Leitkommune jeder Region angegliedert war. Besetzt war das Projektbüro der Digitalen Modellregion OWL durch Mitarbeitende der Städte Paderborn, Bielefeld und Delbrück sowie des Kreises Paderborn. Das Projektbüro wurde vom Ministerium für Heimat, Kommunales, Bau und Digitalisierung (MHKBD NRW)

gefördert. Die Digitalisierungsbeauftragte der Stadt Delbrück war bis zum Ende des Projektbüros am 30.06.2023 mit einem Stellenanteil abgeordnet.

Zu den Aufgaben des Projektbüros gehörten unter anderem die Beratung und Begleitung von Antragstellern auf dem Weg von der Projektidee zum abgeschlossenen Projekt, die Vor- und Nachbereitung der Digitalboardsitzungen und die Abstimmung mit der Bewilligungsbehörde Detmold. Da seit Ende 2022 viele Projekte auf ihren Abschluss zuzugingen, fokussierten sich die Tätigkeiten des Projektbüros auf die Unterstützung der Übertragbarkeitsbemühungen, damit andere Kommunen und Interessierte von den Projektergebnissen profitieren können.

Digitalboard der Digitalen Modellregion OWL

Die Digitale Modellregion OWL hat sich als zentrales Entscheidungsgremium ein Digitalboard gegeben. Im Digitalboard vertreten sind u.a. die Behördenleitungen der Städte Paderborn, Bielefeld und Delbrück sowie des Kreises Paderborn und der Bezirksregierung Detmold, sowie Vertretungen der Landkreise der Region, der Universität Paderborn, it's OWL, der HWK und der IHK. Das Digitalboard trifft unter anderem Entscheidungen darüber, welche Projekte vorrangig umgesetzt werden sollen und welche inhaltliche Ausrichtung die Digitalisierung in der Region einschlagen soll. Es dient zudem der Vernetzung der Digitalisierungsakteure und fördert die interkommunale und interdisziplinäre Kooperation.

Arbeitskreis Digitalisierung der GKD Paderborn

Der Impuls für die Gründung des Arbeitskreis Digitalisierung wurde durch die GKD am 09.10.2019 beim „Infotag E-Government und OZG“ gesetzt. Beteiligt sind neben der GKD Paderborn Vertretende aller Zweckverbandsmitglieder. Der Arbeitskreis tauscht sich in regelmäßigen Sitzungen über relevante Digitalisierungsthemen und –projekte aus, mit dem Ziel, voneinander zu lernen. Gemeinsam wurde im Jahr 2020 – unter Federführung der GKD – eine Digitalisierungsstrategie erarbeitet. Diese wurde im Juni 2021 durch den Verwaltungsrat freigegeben. In 2023 wurde die Digitalisierungsstrategie fortgeschrieben.

IKEA Digitalisierung und OZG Austausch – Arbeitsgruppen auf Kreisebene

Im Jahr 2021 hat die Digitalisierungsbeauftragte der Stadt Delbrück einen „Interkommunalen Erfahrungsaustausch (IKEA)“ der Digitalisierungsbeauftragten (oder vergleichbarer Stellen) aller kreisangehörigen Kommunen inkl. Kreis Paderborn initiiert. Seit dem 09.09.2021 fanden in einem 6-wöchigen Rhythmus (virtuelle) Treffen statt. Ziel war ein Erfahrungsaustausch und ein Voneinander-Lernen vorrangig in Bezug auf E-Government-Themen, u.a. OZG, Bürgerserviceportal, Ersetzendes Scannen und Dokumentenmanagementsystem. Durch den sehr konkreten und offenen Austausch untereinander, können Digitalisierungsprojekte effizienter umgesetzt werden.

Da sich in der Zwischenzeit ein weiterer Arbeitskreis „OZG Austausch“, organisiert vom Kreis Paderborn, etabliert hat, wurde zum Ende 2023 entschieden, dass der „IKEA Digitalisierung“ vorerst ruht. Die beiden Arbeitsgruppen sind personell beinahe identisch besetzt und behandeln sehr ähnliche Themen.

PROJEKTE

Neben der Arbeit im Projektbüro der Digitalen Modellregion OWL und dem DigitalBüro OWL, ist die Digitalisierungsbeauftragte bei der Stadt Delbrück unter anderem für folgende Digitalisierungsprojekte verantwortlich:

Dokumentenmanagement / E-Akte

Ein erster Schritt in Richtung digitale Verwaltung wurde mit der Einführung der E-Akte getan. Die Stadt Delbrück setzt seit Sommer 2018 auf das Dokumentenmanagementsystem "d.3" von d.velop. Dadurch wird die händische

Aktenablage durch eine revisionssichere Speicherung der Dokumente in strukturierten Dateiodnern abgelöst. Jede/r Mitarbeitende hat so die Vorgänge ortsunabhängig verfügbar und kann über eine Volltextsuche abgelegte Informationen schnell wiederfinden. Nach und nach wird somit auf die digitale Vorgangsbearbeitung umgestellt.

Posteingangsscan

Die sogenannte "Scanstraße" befindet sich bei der Stadt Delbrück seit Herbst 2019 im Einsatz. In einer Testphase wurde der Posteingangsscan zunächst nur mit dem Fachbereich Zentrale Dienste erprobt, ehe er nach und nach auf die gesamte Verwaltung ausgerollt werden soll. Durch die zuständigen Mitarbeiter/innen wird die Post vorsortiert und für den Scan vorbereitet. Nachdem die Post digital verarbeitet wurde, wird sie elektronisch an den jeweiligen Fachbereich übermittelt, von wo aus die Dokumente den entsprechenden Vorgängen im Dokumentenmanagementsystem zugeordnet werden können.

Scan von Bestandsakten

Neben dem Scannen von Posteingängen, wird in der zentralen Scanstelle der Stadt Delbrück ebenfalls der (TR-Resiscan konforme) Scan von ausgewählten Bestandsakten vorgenommen. Hierbei geht es um das ersetzende Scannen von Papierakten, mit denen anschließend im Dokumentenmanagementsystem gearbeitet werden kann. Die Papierakten werden (zum Großteil) anschließend datenschutzkonform vernichtet.

LoRaWAN

Mit dem vom MHKBD geförderten Pilotprojekt " LoRaWAN - Erstellung eines Konzepts zum Aufbau und Betrieb eines funkbasierten IoT-Netzes" hat die Stadt Delbrück eindrucksvoll und beispielgebend gezeigt, welche Potentiale in der Technologie stecken und wie diese von einer Kommune geborgen werden können. Bei LoRaWAN handelt es sich um ein Long Range Wide Area Network, ein Funknetzwerk, in dem batteriebetriebene Sensoren kleine Datenpakete über sehr weite Reichweiten hinweg übermitteln können. Die gewonnenen Daten werden analysiert und verwertet und ermöglichen dadurch unter anderem die Verbesserung des Energie- und Gebäudemonitoring, die Automatisierung von (Verwaltungs-)Prozessen und eine damit verbundene Kosten- und Zeitersparnis.

Das Pilotprojekt konnte Ende Februar 2019 erfolgreich abgeschlossen werden. Die gesammelten Erfahrungen und Ergebnisse, sind in ein Konzept für die flächendeckende Umsetzung von LoRaWAN-Anwendungsfällen in der Stadt Delbrück eingeflossen. Die Umsetzung des Konzepts erfolgte im Folgeprojekt „LoRaWAN 2.0“, welches am 01.01.2020 gestartet ist. Das Folgeprojekt konnte zum 30.04.2023 erfolgreich beendet werden. Anschließend werden die Anwendungsfälle planmäßig verstetigt und in den Normalbetrieb übergeben.

Bürgerserviceportal

Vor dem Hintergrund der Anforderungen des Onlinezugangsgesetzes (OZG), BürgerInnen einen zentralen elektronischen und komfortablen Zugang zu allen Verwaltungsdienstleistungen zu bieten, stellt die Stadt Delbrück seit Anfang November 2022 das Bürgerserviceportal „optiGov“ zur Nutzung bereit. In diesem Portal, welches sich optisch nahtlos in die städtische Homepage einfügt, werden alle Verwaltungsdienstleistungen aufgeführt. Über eine einfache Suchfunktion sind diese auffindbar. Darüber hinaus gibt es bei einigen Dienstleistungen die Möglichkeit der Online-Terminvereinbarung.

Die Pflege der Dienstleistungen, sowie die Ermöglichung von Online-Terminvereinbarungen (bei weiteren Dienstleistungen) ist eine Daueraufgabe und wird laufend bearbeitet. Darüber hinaus wird daran gearbeitet, Dienstleistungen als Online-Dienste zur Verfügung zu stellen, z.B. durch intelligente Online-Anträge.

Intelligente Online-Anträge

Mit Hilfe der Software „FormSolutions“ können Mitarbeitende der Stadt Delbrück Anträge in intelligente Online-Formulare übersetzen. Dadurch wird es Bürgerinnen und Bürgern ermöglicht, Dienstleistungen (fast) vollständig online abzuwickeln. Über das Bürgerserviceportal können bereits einige Dienstleistungen so bearbeitet werden. Nach und nach werden weitere Dienstleistungen auf diese Weise digitalisiert und bestehende Lösungen optimiert. Sofern es für die Dienstleistung erforderlich ist, kann auch eine Online-Bezahlungsmöglichkeit in den Antrag integriert werden.

GLEICHSTELLUNGS-

UND

FAMILIENBEAUFTRAGTE

GLEICHSTELLUNGS- UND FAMILIENBEAUFTRAGTE UND BEAUFTRAGTE FÜR MENSCHEN MIT BEHINDERUNGEN

Allgemeines

Am 20. November 1999 ist das Gesetz zur Gleichstellung von Frauen und Männern für das Land Nordrhein-Westfalen (Landesgleichstellungsgesetz – LGG – NRW) in Kraft getreten. Es enthält auch die Regelungen zur Bestellung von Gleichstellungsbeauftragten in nordrheinwestfälischen Kommunen sowie ihre dienstliche Stellung, ihre Aufgaben und Rechte.

Die Repräsentanz von Frauen im öffentlichen Dienst hat sich in den vergangenen Jahren zwar kontinuierlich verbessert. Trotzdem bestehen auch gut 20 Jahre nach In-Kraft-Treten des Gesetzes immer noch Defizite bei der Umsetzung des LGG: So sind Frauen in Führungspositionen, bei Beförderungen und in den politischen Gremien immer noch stark unterrepräsentiert.

Novellierung:

Diesen Tatsachen folgend wurde 2016 die Novellierung des Landesgleichstellungsgesetzes erwirkt und der nordrheinwestfälische Landtag verabschiedete am 30. November 2016 das neue Landesgleichstellungsgesetz. Das LGG ist eine der gesetzlichen Grundlage der Gleichstellungsbeauftragten in NRW.

Zentrale Ziele des Gesetzes der Neuregelung des Landesgleichstellungsgesetzes (LGG) für den öffentlichen Dienst sind die weitere Erhöhung des Frauenanteils in Führungspositionen, eine geschlechtergerechte Repräsentanz in Gremien im Einflussbereich der öffentlichen Hand sowie eine Stärkung der Position der Gleichstellungsbeauftragten.

Extern:

Extern arbeiten Gleichstellungsbeauftragte für den Abbau der Diskriminierung von Frauen und an deren gleichberechtigte Teilhabe am gesellschaftlichen, wirtschaftlichen und kulturellen Leben. Um dies zu erreichen, ist das Arbeitsfeld der Gleichstellungsbeauftragten breit gefächert.

Zentrale Themen sind z.B.:

- Arbeitsmarkt- und Strukturpolitik
- Förderung von Mädchen und Jungen
- Frauen in Partnerschaft und Familie
- Frauen und Erwerbsleben
- Gewalt gegen Frauen und Kindern
- Kinderbetreuungseinrichtungen
- soziale Sicherheit von Frauen
- Wiedereinstieg ins Berufsleben nach Erziehungs- oder Pflegephase
- u. v. m.

Aufgaben der Gleichstellungsbeauftragten sind z. B.:

- Beratung und Unterstützung bei Ungleichbehandlung und Diskriminierung
- Vermittlung zu sozialen Diensten, Beratungs- und Servicestellen
- Entwicklung und Vernetzung von Projekten und Gruppen
- Abbau von Barrieren, die die Gleichberechtigung und Gleichbehandlung behindern.
- u. s. w.

BUNDESWEITE AKTIONEN

Am 25. November (2023), dem internationalen Tag „NEIN zu Gewalt an Frauen“, wurden unter dem Motto „frei leben - ohne Gewalt“ vor dem Delbrücker Rathaus die Fahnen von TERRE DES FEMMES gehisst. Weitere Informationen unter **Istanbul-Konvention (ISKO)**

KREISWEITE GREMIEN/AKTIONEN

Istanbul-Konvention (ISKO)

Die kommunalen Gleichstellungsbeauftragten aus den kleineren und mittleren Kommunen des Kreises PB haben sich in der Arbeitsgruppe „ISKO“ zusammengeschlossen, um mit Aktionen und verschiedenen Veranstaltungen die Öffentlichkeit zu dem Thema „Gewalt gegen Frauen“ zu informieren und zu sensibilisieren, und zwar auch über den 25.11. - dem Tag gegen Gewalt an Frauen-, hinaus.

Deutschland ist dem „Übereinkommen des Europarats zur Verhütung und Bekämpfung von

Gewalt gegen Frauen und häuslicher Gewalt (sog. Istanbul-Konvention) 2017 beigetreten.

Das Übereinkommen soll dazu beitragen, Frauen ein gewaltfreies Leben zu gewährleisten. Ihm liegt das Verständnis zugrunde, dass Gewalt gegen Frauen immer auch Folge der gesellschaftlichen Machtverhältnisse zwischen den Geschlechtern ist.

Die Istanbul-Konvention sieht die

Gleichstellung der Geschlechter daher als notwendige Voraussetzung für die Beendigung von

Gewalt an. Gewalt gegen Frauen ist kein individuelles, sondern ein gesellschaftliches Problem.

Es ist Aufgabe des Staates, vor allen Formen geschlechtsspezifischer Gewalt zu schützen.

In 2023 haben die Gleichstellungsbeauftragten der kleineren und mittleren Kommunen ein umfangreiches Jahresprogramm erarbeitet und gemeinsam Aktionen im Kreis Paderborn durchgeführt:

- **Auftaktveranstaltung** am 23. März 2023, Lichtenau
Begrüßung durch die stellv. Landrätin Verena Haese, Bürgermeisterin Ute Dülfer
- Fachvortrag - Die Istanbul Konvention – Voraussetzungen und Herausforderungen, Martina Lörsch, Fachanwältin für Strafrecht und Migrationsrecht
- Fachvortrag - - Stop - das will ich nicht! Wege aus der Gewalt für Frauen, Cornelia Schmiegel, Diplom-Sozialarbeiterin SKF Paderborn, Frauenhaus Salzkotten
- Vorstellung des Jahresprogramms zum Schutz und zur Aufklärung über Gewalt - 5 Jahre Istanbul Konvention in Deutschland
- **Kinoabend** - Mein Körper, Meine Rechte, Odins Filmtheater, 27. April 2023, Bad Lippspringe
Zu den Themen Sexting, Catcalling, Pornografie, sexualisierte Gewalt und digitale Selbstbehauptung bei Jugendlichen.
- **Vortrag** - Gewaltfreie Kommunikation mit Kindern, mit Julia Krüger, 10. Mai 2023, Salzkotten
Wie gehe ich rücksichtsvoll mit den Gefühlen und Bedürfnissen von Kindern um? Wie spreche ich Konflikte kindgerecht an, um sie zu lösen? Wie achte ich auf die Bedürfnisse aller? Wie gehe ich mit Kritik um?
- **Workshop** - Selbstbehauptungskurse für Frauen, mit Britta Limberg, 19. Mai 202, in Delbrück

Wie wird man selbstbewusster? Wie nimmt man seine eigenen Bedürfnisse wahr und setzt sie durch? Wie kann man auf abwertenden Sprüchen schlagfertiger reagieren und sich bei Grenzüberschreitungen wehren? Wie kann man sich sicher und stark fühlen uns sich im Falle eines Angriffs wehren?

- **Werbekampagne** - „Komm sicher nach Hause“, ab Mai 2023
Nachts oder am späten Abend alleine im Dunkeln nach Hause gehen – fast jede Frau war schon in der Situation, dass sie sich unwohl oder unsicher gefühlt hat. Viele Frauen haben Angst vor unangenehmen Begegnungen oder sogar vor Übergriffen oder Gewalt.
- **Themenabend** - „Wege aus der Brüllfalle“, mit Wilfried Brüning, 27. September, Delbrück
Thema des Abends war der ganz normale „Wahnsinn“, den Eltern jeden Tag in ihrem Erziehungsalltag erleben: Spielsachen wegräumen, Anziehen, zum Essen kommen, Hausaufgaben anfangen, nicht zu lange am Computer spielen... Wie sollen sich Eltern verhalten, wenn ihre Kinder nach fünfmaligen Bitten immer noch nicht reagieren? In solchen Momenten cool zu bleiben ist schwer, um nicht zu sagen sehr schwer, um nicht zu sagen unmöglich, vor allem nach einem langen Arbeitstag. Wie können wir trotzdem in heiklen Situationen „cool bleiben“?
- **Austausch** - über die Aktivitäten im Rahmen der Istanbul-Konvention, 18. Oktober, Düsseldorf
mit der Kreis- und Landtagsabgeordneten Norika Creuzmann in Düsseldorf - Unterstützerin der kreisweiten Aktionen der Gleichstellungsbeauftragten im Kreis Paderborn im Rahmen der Istanbul-Konvention.
- **Kinoabend** - Cybermobbing, Odins Filmtheater, 26. Oktober 2023, Bad Lippspringe
Die Filmreihe zum Thema Cybermobbing wurde mit betroffenen Jugendlichen im Alter zwischen 12 und 18 Jahren produziert. Die Filme behandeln das Thema aus der Perspektive der Opfer, Täter und (nichteinschreitenden) Bezugspersonen und reflektieren die Folgen, die ein ausgrenzendes Verhalten für die Opfer nach sich ziehen kann: soziale Isolierung, psychische Probleme, Stress usw.
- **Mahnwache** - Gedenken an die Opfer von Femiziden, 22. November 2023, Borchen
An diesem Abend wurden für jede Frau, die im Jahr 2022 in Deutschland durch Gewalt durch ihren Partner oder Ex-Partner ihr Leben verloren hat, symbolisch ein roter Schuh und eine brennende Kerze aufgestellt. Bei der Mahnwache wollen die Veranstalterinnen der Opfer gedenken, ein Zeichen der Solidarität setzen und für das Thema sensibilisieren.

AK Gleichstellungsbeauftragte des Kreises Paderborn

In diesem Gremium sind alle Gleichstellungsbeauftragten des Kreises Paderborn vertreten. Neben der Vernetzung steht hier der Austausch von Informationen zu speziellen Themen im Vordergrund.

„Netzwerk W“ (Wiedereinstieg) im Kreis Paderborn

In dem vor 13 Jahren durch die Gleichstellungsbeauftragte der Stadt Delbrück initiierten lokalen „Netzwerk W“ sind gleichstellungs-, arbeitsmarkt-, wirtschafts- und bildungspolitische Akteurinnen vertreten. In 2023 wurden die Vernetzung zu den Themen „Wiedereinstieg“ und „Fachkräftegewinnung“ genutzt.

INTERN

Die Gleichstellungsbeauftragte wurde im Rahmen von Stellenbesetzungsverfahren, Höhergruppierungen, nach den Maßgaben des LGG beteiligt und nahm intern an Vorstellungsgesprächen, Bewertungskommissionen, Sitzungen zum betrieblichen Gesundheitsmanagements (BGM) usw. teil.

FAMILIENBEAUFTRAGTE

Die Arbeit der Familienbeauftragten der Stadt Delbrück ist in erster Linie eine strukturelle Arbeit. In örtlichen und überörtlichen Gremien wirkt sie daran mit, die Lebensbedingungen von Familien vor Ort zu verbessern, Themen zu transportieren, zu informieren und zu sensibilisieren.

MITARBEIT IN DEN GREMIEN DES KREISES PADERBORN

AG §78 SGBVIII „Kinder und Familie“

Die AG §78 SGBVIII „Kinder und Familie“ ist ein Arbeitsgremium des Kreises Paderborn, das vom Jugendhilfeausschuss eingesetzt wurde. Hierin sind alle relevanten Institutionen vertreten, die für die Versorgung von Hilfs- und Unterstützungsangeboten für Familien zuständig sind. Hier werden aktuelle Themenfelder diskutiert, Fachwissen durch Hinzuziehung von Experten erweitert und Handlungsempfehlungen für den Jugendhilfeausschuss erarbeitet.

Kommunale Gesundheitskonferenz (GK)

Die Kommunale Gesundheitskonferenz ist ein Arbeitsgremium des Kreises Paderborn. Nach § 24 des Gesetzes über den öffentlichen Gesundheitsdienst des Landes Nordrhein-Westfalen (ÖGDG NRW) beruft der Rat oder der Kreistag die Kommunale Gesundheitskonferenz von Vertretern und Vertreterinnen der an der Gesundheitsförderung und Gesundheitsversorgung der Bevölkerung Beteiligten, die Selbsthilfegruppen und der Einrichtungen für Gesundheitsvorsorge und Patientenschutz ein. Es ist das Gremium auf kommunaler Ebene, das das Thema Gesundheit und Gesundheitsversorgung thematisiert. Es berät gemeinsam Fragen der gesundheitlichen Versorgung auf örtlicher Ebene mit dem Ziel der Koordinierung und gibt bei Bedarf Empfehlungen. Die Kommunale Gesundheitskonferenz wirkt an der Gesundheitsberichterstattung mit. Der Gesundheitsbericht wird mit den Empfehlungen und Stellungnahmen der Kommunalen Gesundheitskonferenz dem Rat oder dem Kreistag zugeleitet.

Die Gleichstellungsbeauftragte der Stadt Delbrück vertritt die Stadt Delbrück seit 2006 in diesem Gremium, dessen Themenspektrum sehr breit und vielseitig ist, z. B. der Rettungsdienstbedarfsplan, Essstörungen, Depressionen, Migration und Gesundheit, Männer- und Frauengesundheit, Schlaganfall, Organspende, Krankenhausbedarfsplan, Adipositas-Prävention u. v. m.. Besonders die Sicherung der gesundheitlichen Versorgung der Menschen in Delbrück bzw. im Kreis Paderborn waren und sind in Bezug auf ihre Aufgaben als Gleichstellungs- und Familienbeauftragte der Stadt Delbrück besonders relevante Themen, z. B. die Kassenärztliche Notdienstreform und deren Auswirkungen auf den Kreis Paderborn, Kinder- und Jugendgesundheit, die Psychotherapeutische Versorgung von psychisch kranken Menschen, die Sicherstellung der ärztlichen und psychotherapeutischen Versorgung usw. Die Gesundheit der Menschen, gerade auch der Kleinsten, Kleinen und Heranwachsenden, sollten einen hohen Stellenwert haben. Denn sie ist das Fundament für die Entwicklung zu verantwortungsbewussten und stabilen Persönlichkeiten, die die Herausforderungen des Lebens meistern und den späteren beruflichen Anforderungen gewachsen sind.

Kommunale Konferenz Pflege und Alter

Nach § 8 Abs. 1 des *Alten- und Pflegegesetzes Nordrhein-Westfalen* vom 02.10.2014 (GV NRW S. 619) richten die Kreise und kreisfreien Städte zur Umsetzung der in diesem Gesetz beschriebenen Aufgaben örtliche Konferenzen ein.

Der Kreistag hat in seiner Sitzung am 02.03.2015 die Errichtung der Kommunalen Konferenz Alter und Pflege beschlossen. Sie hat beratenden und empfehlenden Charakter. Die Aufgaben der in ihr vertretenden Institutionen und Gruppen, ist die fachliche Einbringung bei der Mitwirkung bei der kommunalen Pflegeplanung, Mitwirkung an der Schaffung von altengerechten Quartiersstrukturen -insbesondere unter Einbeziehung neuer Wohn- und Pflegeformen-, die Mitwirkung beim Aufbau integrierter Unterstützungs-, Entlastungs-, und Vernetzungsstrukturen für pflegende Angehörige u. v. m.. Ziel ist es, eine leistungsfähige, quartiersbezogene und aufeinander abgestimmte pflegerische Versorgung der Bevölkerung im Kreis Paderborn sicherzustellen und weiterzuentwickeln. Darüber hinaus gilt es, für ältere, noch nicht pflegebedürftige Menschen sowie für pflegende Angehörige Angebote sicherzustellen, weiterzuentwickeln und zu koordinieren.

Die kreisangehörigen Städte und Gemeinden sind mit einzubeziehen.

Altersgerechte Quartiersentwicklung - Arbeitsgremium der Kommunalen Konferenz Alter und Pflege

Eine zentrale Zielsetzung des Alten- und Pflegegesetzes (APG NRW) vom Oktober 2014 ist die Förderung einer „altengerechten Quartiersentwicklung“. „Wie wollen wir leben?“, „Welche Rahmenbedingungen müssen wir schaffen und umsetzen, um eine eigenständige und lebenswerte Lebensführung für alle Menschen am attraktiven Wohnort zu jeder Zeit zu ermöglichen?“ sind z. B. aktuelle Themen der o. g. AG.

Im Kreis Paderborn wurde, dieser Zielsetzung folgend, die Arbeitsgruppe „Altersgerechte Quartiersentwicklung“ im Rahmen der Konferenz Alter und Pflege am 15.10.2015 im Kreishaus gegründet. Die AG setzt sich aktuell aus ca. 20 Mitgliedern / Vertretungen der Verwaltungen der Städte und Gemeinden, der Seniorenbüros und Seniorenbeiräte, der Pflege- und Wohnberatung, der Behindertenhilfe, der Integrationsbeiräte, der bestehenden Quartiersprojekte in der Stadt Paderborn, der Jugendhilfeplanung und Sozialplanung des Kreises zusammen. Neben einem Austausch und der Vernetzung steht die Gestaltung der Lebensräume im Kreis Paderborn in der Diskussion. Grundsätzlich soll vor Ort für das Thema der Quartiersentwicklung sensibilisiert und mit guten (regionalen) Beispielen für Quartiersentwicklung für einen fachlicher Austausch geworben werden.

Bereits in 2020 hat die o. g. Arbeitsgruppe, in der die Gleichstellungsbeauftragte der Stadt Delbrück aktiv mitwirkt, das **Handout „Gestaltung der Lebensräume im Kreis Paderborn - Zukunft Quartier – ein Leitfaden für die Städte und Gemeinden im Kreis Paderborn“** erarbeitet. Die Verfasser*innen dieses Leitfadens wollen damit die Diskussion über die Gestaltung des zukünftigen Zusammenlebens in den Städten und Gemeinden des Kreises Paderborn aufnehmen, denn vor Ort, in den Kommunen liegt der Schlüssel für die Gestaltung einer zukunftsfähigen Infrastruktur. Die kommunale Ebene ist der richtige Anknüpfungspunkt für die Gestaltung der Lebensräume, da hier die Steuerungsverantwortung im Sinne der kommunalen Daseinsvorsorge liegt und Netzwerkpartner/innen für die Quartiersgestaltung vorhanden sind. „Kommunen“ meint hier aber ausdrücklich nicht nur die Verwaltungskörperschaften, sondern die Gesamtheit der Akteur*innen vor Ort als kommunale Verantwortungsgemeinschaft. Die Lebensbedingungen der Menschen werden ganz entscheidend durch die Strukturen vor Ort geprägt, welche durch den Ansatz der Quartiersentwicklung gefördert werden können.

Um den demografischen Wandel zu bewältigen und den damit verbundenen Herausforderungen gerecht zu werden, müssen auch in ländlichen Regionen Wohn- und Versorgungsangebote besser verknüpft und eine tragende soziale Infrastruktur

weiterentwickelt werden. Und es sollte dort geschehen, wo ältere und jüngere Menschen, Menschen mit und ohne Behinderung, Menschen mit und ohne Migrationshintergrund zusammenleben und sich gegenseitig unterstützen können: in ländlichen Regionen, in den Dörfern und Kleinstädten. Weil Angebote für ältere Menschen, Menschen mit Pflegebedarf sowie für Menschen mit Behinderungen für die ländlichen Räume des Kreises anders zu denken sind, wurde der **neue Auftrag aus der Kommunalen Konferenz Alter und Pflege** erteilt, sich mit der Wohn- und Versorgungssituation im ländlichen Raum zu beschäftigen und ein Konzept zu entwickeln, das auf die Herausforderungen und Chancen des demografischen Wandels hinweist und Impulse für Entwicklungspotentiale für den ländlichen Raum geben soll.

Das **Konzept „Wohnen und Leben der Zukunft – Wohn- und Versorgungskonzept für ländliche Räume im Kreis Paderborn“** wurde von einer 10-köpfige Arbeitsgruppe, in der auch die Gleichstellungsbeauftragte der Stadt Delbrück aktiv mitgewirkt hat, erarbeitet und in 2023 vorgelegt. Es richtet sich schwerpunktmäßig an die kommunalen Verwaltungen, an Politik, Zivilgesellschaft, an Verbände und Vereine sowie an interessierte Bürgerinnen und Bürger des Kreises Paderborn.

Netzwerk „Der Kreis Paderborn hält zusammen – für ein Leben ohne Armut und Ausgrenzung“

Das Netzwerk etabliert sich in den Kommunen und Gemeinden des Kreises Paderborn stetig weiter. Es gehören mehr als 30 Institutionen aus dem gesamten Kreisgebiet Paderborn dem Netzwerk an. Weitere Infos unter: <http://der-kreis-paderborn-hält-zusammen.de>.

Armutsbekämpfung und Armutsvermeidung ist nach wie vor der Arbeitsschwerpunkt des Netzwerkes. Das Thema „Wohnen“ wird von vielen Fachleuten aus den Wohlfahrtsverbänden, Institutionen und Kommunen als ein zentrales gesellschaftliches Thema bzw. „bezahlbarer Wohnraum“ als das Schlüsselthema der Zukunft gesehen und der Ankauf von Belegungsrechten als ein geeignetes Instrument der Wohnraumförderung. Für die Stadt Delbrück wurde dieses Instrument von dem ehemaligen Sozialamtsleiter und der Gleichstellungsbeauftragten bereits vor Jahren auf den Weg gebracht. Leider hat es nicht die erhoffte Wirkung erzielt, da sich bisher keine Vermieter*innen gefunden haben, die Ihre Belegungsrechte an die Stadt Delbrück übertragen möchten.

GREMIEN DER STADT DELBRÜCK

GEMEINDEKONFERENZ

Unter dem Dach der Gemeindekonferenz werden z. Z. folgende Gremien subsummiert: Die Gremien, die durch die Familienbeauftragte koordiniert werden, sind fett gedruckt.

AK Familie | AK Integration | AK Jugend | Jugendrat | Seniorenbeirat | Soziale Netz Delbrück | „dasnez – verbindet Menschen“ bzw. Delbrück hilft | Zeitspende Delbrück

Die 2005 gegründete Gemeindekonferenz ist ein Zusammenschluss von haupt- und ehrenamtlichen Personen aus den verschiedensten Institutionen aus der Stadt Delbrück, sowie dem Kreis Paderborn, mit dem Ziel, die Lebensbedingungen der Menschen vor Ort zu verbessern. In den Gremien werden aktuelle Themen aufgegriffen, um darüber zu informieren und Aktionen und Veranstaltungen dazu durchzuführen.

AK - Familie

Seit 18 Jahren bereitet die Gleichstellungs- und Familienbeauftragte als Sprecherin des AK Familie die Sitzungen des Gremiums vor und koordiniert Themen, Aktionen und Veranstaltungen.

Schwerpunkt in 2023 war das Thema „Sucht“, für das im Vorfeld die Expert*innen Valentina Beckin | Präventionsfachkraft des Caritas Verbandes PB e.V. und Michael Hartmann | Fachkraft von „LOBBY“ - Anlaufstelle für Kinder und Jugendliche in Konfliktsituationen, in das Gremium eingeladen wurde, um sich ein umfassendes Bild zum Thema machen zu können.

Dabei wurde deutlich, dass die unterschiedlichen Zielgruppen auf verschiedenen Ebenen mit unterschiedlichen Aktionen anzusprechen sind. So wurde die Finanzierbarkeit von „suchtpräventiven“ Aktivitäten, die durch projektbezogene Aktionen im Bereich Schule, z. B. theaterpädagogische Veranstaltung(en) umgesetzt werden können, eruiert. Diese erfolgten für die Schüler*innen des 6. Jahrganges in der Woche vom 21. – 25.08 2023 in der Gesamtschule Delbrück. Die Aktionen wurden von den vier Schulsozialarbeiter*innen zum Thema „Mediennutzung“ selber durchgeführt.

Die im AK präferierte Veranstaltung mit Wilfried Brüning zum Thema „virtuelle Welten“ und deren Gefahren, wie Unkonzentriertheit, Gereiztheit, Unruhe, motorische Defizite, mangelndes soziales Verhalten und fehlende Lese,- und Schreibkompetenzen, die ein übermäßiger Bildschirmmedienkonsum in viel zu jungen Jahren nach sich ziehen kann, konnte leider in 2023 nicht umgesetzt werden. Sie soll in 2024 realisiert werden.

Ebenso wurde die geplante Kooperationsveranstaltung mit dem Delbrücker Karnevalsverein verschoben. Es ist geplant, eine nikotin- und alkoholfreie Familienzone während der Karnevalsumzüge einzurichten, wie es sie schon bereits im Rheinland, Rheda und Münster zu Karneval gibt. Für die Realisierung dieser Aktion in 2025 soll in 2024 eine Arbeitsgruppe gebildet werden,

Seniorenbeirat

Der Seniorenbeirat der Stadt Delbrück hat einen monatlichen Tagungszyklus und widmet sich den unterschiedlichsten Themen für Seniorinnen und Senioren der Stadt Delbrück. Die Familienbeauftragte ist mit der Koordination des Seniorenbeirates allgemein und speziell mit der Unterstützung von geplanten Veranstaltungen betraut. Im August 2023 wurde der langjährige Sprecher des Gremiums, Peter Teschner, verabschiedet.

Das Gremium musste sich danach neu aufstellen und hat im Frühjahr 2024 ein Sprecher*innenteam, bestehend aus fünf Mitgliedern, gewählt.

Soziales Netz Delbrück

In diesem „Vernetzungsgremium“, das aus einer Veranstaltung des AK Familie zum Thema „Soziale Armut“ in 2010 entstanden ist, treffen sich haupt- und ehrenamtlichen Fachleute aus den caritativen Institutionen der Stadt Delbrück. Ziel ist die Verbesserung der Situation von Menschen, mit geringen finanziellen Ressourcen. Es hat sich gezeigt, dass diese Vernetzung in Delbrück der einzige Austausch dieser Art untereinander ist. Hier werden u.a. Institutionen mit Ihren Aufgaben und Unterstützungsleistungen vorgestellt, Informationen über aktuelle Themen gegeben und beraten, sowie über Fortbildungsangebote für Mitarbeitende informiert.

Auf Einladung des neuen Pastoralreferent im Pastoralverbund Delbrück- Hövelhof, Dr. Daniel Rumel, wurde im Johanneshaus das Thema „Ehrenamt“ bzw. der „aktuelle Wandel im Ehrenamtes“ aber auch der enorme, gesellschaftliche Mehrwert des Ehrenamtes für das Gemeinwesen erörtert und sehr angeregt diskutiert. Die Mitglieder sind sich einig, dass die Förderung und Wertschätzung des Ehrenamtes wichtige Aufgaben in Kirche und Kommune sind, welches weiterhin kommuniziert werden soll.

dasnez – verbindet Menschen...

ist als digitale Taschengeldbörse von der Familienbeauftragten und dem Sprecher des Seniorenbeirates der Stadt Delbrück für junge Menschen konzipiert und aufgrund der Corona Pandemie zur Unterstützung der Aktion „Delbrück hilft“ weiterentwickelt worden.

„Dasnez“ dient seit dem verstärkt als regionale Versorgungs- bzw. Unterstützungsplattform, für hilfebedürftige Menschen in der Kommune. In 2023 wurde „dasnez“ für die Organisation des Projektes „Delbrück Rikscha *Gut in Fahrt*“ eingesetzt.

ZeitSpende Delbrück

Unter dem Motto: „Zeit spenden und Bedürftigen Hilfestellung geben“ organisiert Hilla Liekmeier seit 2017 ehrenamtlich die „ZeitSpende Delbrück“. Die Treffen der Mitglieder finden im „Donnerstags Café“ statt. Die Gleichstellungs- und Familienbeauftragte unterstützt das Projekt, je nach Bedarf.

INKLUSION

BEAUFTRAGTE FÜR MENSCHEN MIT BEHINDERUNGEN

Um ein Bewusstsein für die Situation der Menschen mit Behinderungen zu schaffen wurde im Frühjahr 2012 von Bürgermeister Werner Peitz dieses neue Aufgabenfeld der Gleichstellungs- und Familienbeauftragten übertragen, die seitdem auch für die Belange behinderter Menschen und deren gleichberechtigte Teilhabe (Umsetzung der UN-Behindertenkonvention) in der Gesellschaft zuständig ist.

MITARBEIT IN DEN GREMIEN DES KREISES PADERBORN UND IN DER STADT DELBRÜCK

GREMIEN DES KREISES PADERBORN

Netzwerk der Beauftragten für Menschen mit Behinderungen im Kreis Paderborn

Dieses Netzwerk tagt in unregelmäßigem Zyklus zu verschiedenen Themen. Ein Ziel ist z.B. die Initiierung eines kreisweiten Inklusionsprozesses, wie es bereits in verschiedenen Städten auf den Weg gebracht wurde.

GREMIEN UND INITIATIVEN DER STADT DELBRÜCK

Netzwerk Barrierefreiheit

Ziel des Netzwerkes ist die Sensibilisierung der Öffentlichkeit über die Schwierigkeiten, die Menschen mit Behinderungen in ihrem Alltag erleben. Darüber hinaus sollen pragmatische Lösungen aufgezeigt werden, die oftmals keine oder nur geringe zusätzliche Kosten verursachen, wenn sie dann frühzeitig in der Planung Berücksichtigung finden.

Elterninitiative „Handicap Kidz“

Seit der Gründung der Elterninitiative „Handicap Kidz“ im Januar 2012 begleitet, koordiniert und unterstützt die Familienbeauftragte die Aktivitäten und Treffen der Eltern. Diese trifft sich jeden dritten Montag im Monat im Familienzentrum Purzelbaum.

Besondere Ziele der Elterninitiative "Handicap Kidz" ist die Inklusion, also die Teilhabe am Leben in allen möglichen gesellschaftlichen Bereichen, die Mobilisierung von Familien mit behinderten Kindern, die in eine Isolation abzudriften drohen, sowie eine Entlastung der Familien und das Erleben eines möglichst normalen Alltags ihrer Kinder.

Die Aktionen der Elterninitiative sind z. B. die monatlichen Treffen, gemeinsame Kochaktionen, Sportangebote, das jährlich stattfindende Inklusive Spielfest, mit fast 2.000 kleinen und großen Menschen, mit und ohne Behinderungen u.v.m. An der gemeinsamen Wochenendfahrt in die Jugendherberge Detmold in 2023 nahmen z. B. 15 Familien teil.

Aktuell laufen u. a. die Planungen für die Kochaktionen, die Wochenendfahrt und das Spielfest am 25.08.2024.

DELBRÜCKER

BETRIEBSFÜHRUNGS- UND

STADTHALLEN GMBH



Aktuelle Situation – Ukraine Krieg und die Auswirkungen

Der anhaltende Krieg zwischen Russland und der Ukraine hatte im Jahr 2023 weiterhin großen Einfluss auf die allgemeine Preisentwicklung insbesondere im Bereich der Energiemärkte. Die Bundesregierung führte die Strom- und Gaspreisbremse ein, sodass die Preissteigerungen für die Stadthalle etwas verringert werden konnten.

Im Rahmen des Förderprogramms des Bundes „Kulturfonds Energie“ wurden weitere Hilfen für die gestiegenen Energiepreise beantragt und in Höhe von 12.000 € vorläufig bewilligt.

Besucherzahlen und Auslastung

Die im Anhang zu findenden Aufstellungen und Grafiken stellen die Anzahl der Kulturveranstaltungen und Vermietungen im vergangenen Geschäftsjahr 2023 dar. Es wurden insgesamt 43 Kulturveranstaltungen mit einer Gesamtbesucherzahl von 14.454 durchgeführt. Die durchschnittliche Besucherzahl pro Veranstaltung lag bei etwa 340 Personen, was im Vergleich zum Vorjahr (260 Besucher pro Veranstaltung) eine positive Entwicklung darstellt.

Die Anzahl der Vermietungen stieg im Geschäftsjahr 2023 weiter an und betrug insgesamt 295, was einem Zuwachs von 27 gegenüber dem Vorjahr entspricht. Neben den Sitzungen und Versammlungen, die seit Beginn der Corona-Pandemie vermehrt in der Stadthalle stattfinden, konnten im Jahr 2023 auch zahlreiche Hochzeiten, Schulabschlussfeiern, Karnevalssitzungen und Firmenevents verzeichnet werden.

Insgesamt wurden die Räumlichkeiten der Stadthalle im Jahr 2023 an 295 Tagen genutzt, was eine Belegung von 80% aller Tagen entspricht.

Werbung und Öffentlichkeitsarbeit

Die effektive und fortlaufende Öffentlichkeitsarbeit spiegelt sich deutlich in der Berichterstattung der lokalen Medien wider. Neben Veranstaltungshinweisen waren zahlreiche Berichte über verschiedene Themen in der Stadthalle zu finden. Leider ist der Personalmangel in dieser Branche nach wie vor spürbar, was sich in den eher seltenen Besuchen von Pressevertretern bei den Veranstaltungen und dem daraus resultierenden Rückgang von Rezensionen in der lokalen Presse zeigt. Trotz dessen ist das vielfältige Kulturangebot der Stadthalle in der gesamten Region auf den Lokal- und Kulturseiten präsent und wird von Kunden im Umkreis von bis zu 30 km positiv wahrgenommen und regelmäßig genutzt.

Die Nutzung von "Social Media" gewinnt bei der Bewerbung von Veranstaltungen zunehmend an Bedeutung. Die Zielsetzung von drei wöchentlichen Beiträgen wurde erfolgreich umgesetzt und es wurde eine kontinuierliche Präsenz durch das Teilen von Posts, Stories und Reels in den Sozialen Medien gezeigt. Auf diese Weise kann die Zielgruppe der Stadthalle über bevorstehende Veranstaltungen sowie weitere Aktivitäten informiert werden. Die Reichweite auf Facebook und Instagram ist weiterhin deutlich gestiegen.

Gebäude und Technik – Investitionen

Im Jahr 2023 konnte in Zusammenarbeit mit der Stadt Delbrück und Westfalen Weser die Beleuchtung auf dem Vorplatz der Stadthalle in energiesparende LED-Technik umgerüstet werden.

Des Weiteren beantragte der Delbrücker Stadthallenbauverein e.V. im Rahmen des LEADER-Förderprogramms erfolgreich Fördermittel für die Anschaffung von neuen Podesten für die Stadthalle. Der notwendige Eigenanteil in Höhe von 7.600 € (10%) wurde vom Stadthallenbauverein, Drittmittel in Höhe von 15.200 € (20%) von der DEBUS GmbH übernommen. Die Förderung betrug 53.200 € - 70% der Gesamtkosten. Die Investition wurde im Jahr 2023 abgeschlossen, sodass bereits für die Karnevalssitzungen im Februar 2024 die neuen Podeste zur Verfügung standen.

Weitere absehbare Investitionen stehen kurzfristig im Bereich der WC-Anlagen (gravierende Leitungsprobleme) sowie mittelfristig bei Stühlen, Tischen und weiterer Ausstattung an.

Aufsichtsgremien

Die Aufsichtsgremien wurden stets umfassend und detailliert über alle wesentlichen Geschäftsvorfälle, Risiken und potenzielle Entwicklungen informiert, unter anderem durch ausführliche Geschäftsberichte. Die Ertragslage, die Gewinn- und Verlustrechnung sowie die Bilanz für das Jahr 2022 wurden im ersten Quartal des Geschäftsjahres 2023 von der unabhängigen Wirtschaftsprüfungsgesellschaft INTECON geprüft; es wurde ein uneingeschränkter Bestätigungsvermerk des Abschlussprüfers erteilt. Sowohl der Aufsichtsrat als auch die Geschäftsführung wurden von der Gesellschafterversammlung einstimmig entlastet. Der von der Geschäftsführung vorgelegte Wirtschaftsplan für das Geschäftsjahr 2024 wurde ebenfalls einstimmig in der Gesellschafterversammlung am 20. September 2023 beschlossen.

Datum	Kulturveranstaltungen in der Stadthalle 2023	Besucher
13. Jan	Jan & Henry	480
16. Jan	Australien DIA Vortrag	44
19. Jan	Wilfried Schmickler	309
26. Jan	Lisa Feller	367
03. Feb	Ole Lehmann	131
26. Feb	Konrad Stöckel	291
03. Mrz	Die große Schlager Hitparade	477
04. Mrz	Martin Rüttter	994
10. Mrz	Best of Lehrgut	356
11. Mrz	Warten auf'n Bus	120
15. Mrz	Zeiglers Welt des Fußballs - Ersatz vom 25.1.22	650
18. Mrz	Festival der Travestie	209
23. Mrz	Panama	266
25. Mrz	Das Paket	321
13. Apr	The Whitney Houston Story - Ersatz vom 30.11.22	122
22. Apr	Danceperados of Ireland	284
23. Apr	ELO by Phil Bates - Ersatz vom 24.11.22	179
26. Apr	Bülent Ceylan - Ersatz vom 26.1.22	1000
28. Apr	Reis against the Spülmashine	177

04. Mai	LaLeLu a capella Comedy	181
05. Jun	Doc Caro	524
01. Aug	Lesung mit Christine Westermann	264
24. Aug	Feuerwehrmann Sam	411
05. Sep	Lesung mit Arno Strobel	115
07. Sep	MOMO Schultheater	367
23. Sep	Frau Höpker bittet zum Gesang	521
24. Sep	Magellan Shanty Chor & Die Egerländer	534
29. Sep 23	Delbrücker Lachnacht	237
29. Sep	Woyzeck Schultheater	121
15. Okt	Fantasy LIVE	735
19. Okt	Poetry Slam 4.0	184
21. Okt	Springmaus - TOTAL KOLLEGIAL	271
02. Nov	herrH	358
09. Nov	The Irish Folk Festival	156
10. Nov	Woozle Goozle	199
15. Nov	Neuseeland DIA Vortrag	58
23. Nov	Eure Mütter	410
30. Nov	Kabarett Theater Distel - Ersatz vom 9.9.2023	164
01. Dez	Scottish Folk	97
03. Dez	Zucchini Sistaz	270
16. Dez	Der Vorleser	139
17. Dez	Biyon Kattilathu	940
22. Dez.	Die Schneekönigin	421
Gesamt	43	14454

Datum	Absagen und Terminverschiebungen	Aktueller Stand
19. Mrz.	Landesbläser Philharmonie	ABSAGE
14. Apr.	Ernst Hutter & Die Egerländer	ABSAGE
12. Nov.	Landesbläser Philharmonie	ABSAGE
17. Nov.	Bundes Puppen Kabarett	ABSAGE
Gesamt	4	

Vereins- / Firmenveranstaltungen / Vermietungen 2023

Datum	Anzahl	Veranstaltungen	Mieter
Januar	1	Rat/ Ausschusssitzung	Stadt Delbrück
	4	Fraktionssitzung PID/CDU	Stadt Delbrück
	3	Besprechung /Konferenzraum	Stadt Delbrück
06.01.		JHV Feuerwehr	Feuerwehr
13.01.		Narrentreffen Karneval	Karnevalsverein
14.01.		Winterball Schützen	Schützenverein
16.01.		Elferrat	Karnevalsverein
18.01.		DEMAG-Neujahrsempfang	DEMAG
21.01.		Ausbildermesse	Stadt Delbrück
25.01.		Vorstandssitzung	Stadthallenbauverein
28.01.		Sportgala	Stadtverband

Datum	Anzahl	Veranstaltungen	Mieter
Februar	1	Rat/Ausschusssitzung	Stadt Delbrück
	3	Besprechung/Konferenzraum	Stadt Delbrück / DEMAG
01.02.		Elferrat	Karnevalverein
06.02.		Klimaworkshop	Stadt Delbrück
07.02.		Versammlung	Schützenverein
11.02.		Prinzenproklamation	Karnevalverein
12.02.		Karneval für Junggebliebene	Karnevalverein
13.02.		Frauenkarneval	Karnevalverein
16.02.		Weiberfastnacht	Karnevalverein
18.02.		Hauptkappensitzung	Karnevalverein
19.02.		Kinderkarneval	Karnevalverein
20.02.		Rosenmontag	Karnevalverein
22.02.		Heringessen CDU	CDU
25.02.		Versammlung	Schützenverein 2. Kompanie

Datum	Anzahl	Veranstaltungen	Mieter
März	3	Rat-/Ausschusssitzung	Stadt Delbrück
	7	Fraktionssitzung CDU/PID	Stadt Delbrück
	7	Besprechungen/Konferenzraum	Stadt Delbrück / DEMAG
01.03.		Bauforum Happe	Happe
13.03.		Probe Stadtkapelle	Stadtkapelle
14./15.3.		Technik-Schulung	LDT
16.03.		Schulleiter Sitzung	Stadt Delbrück
17.03.		Mitgliederversammlung	Schützenverein
19.03.		Stadtkapelle Konzert	Stadtkapelle
24.03.		BM-Konferenz	Stadt Delbrück
29.03.		VHS-Vortrag Kinderschutz	VHS
31.03.		DelBau- Aufbau	SUWA - Messe & Veran- staltungen

Datum	Anzahl	Veranstaltungen	Mieter
April	2	Fraktionssitzung CDU / PID	Stadt Delbrück

	5	Besprechungen / Konferenzraum	Stadt Delbrück / DEMAG
	3	ABI-Prüfung	Gymnasium Delbrück
01./02.		DelBau - Messe	SUWA - Messe & Veranstaltungen
05./06.		Workshop / Kurs - Ferien	Jugendtreff Delbrück
14.04.		Rock im Foyer	Musikfreunde Delbrück
16.04.		Insektenausstellung	Spinnen-u.Insektenausstellung
21.04.		VHS-Förderkompass	VHS
28.04.		Workshop / Kurs	JTD / Gym.Del
29./ 30.04.		Tanzfabrik Probe / Auftritt	Tanzfabrik

Datum	Anzahl	Veranstaltungen	Mieter
Mai	1	Rat/Ausschusssitzung	Stadt Delbrück
	4	Fraktionssitzungen: CDU/PID	Stadt Delbrück
	5	Besprechungen / Konferenzraum	Stadt Delbrück / DEMAG
	5	ABI-Prüfung / Zentrale 10er Prüfung	Gym. / Gesamtschule Delbrück
05.05.		JHV Feuerwehr	Feuerwehr
06.05.		Veranstaltung	Kath. Kirche
12. / 26.5.		Workshop / Kurs	JTD / Gym.Del
24.05.		Grundschullehrertagung	Kreis Paderborn
25.05.		Grundschullehrertagung	Kreis Paderborn
31.05.		On Stage	Gesamtschule Delbrück

Datum	Anzahl	Veranstaltungen	Mieter
Juni	3	Fraktionssitzungen FDP-PID-CDU	Stadt Delbrück
	5	Besprechungen / Konferenzraum	Stadt Delbrück
01.06.		Vertreterversammlung	VB Delbrück-Hövelhof
02.06.		Workshop / Kurs	JTD / Gym.Del
02./04.06.		Probe / Aufführung	Ballettschule
06.06.		Bürgerversammlung	Stadt Delbrück
08.06.		Highland-Games (hinter der Halle)	Musikfreunde Delbrück
09.06.		Entlassfeier 10er	Gesamtschule Delbrück
10.06.		Abi-Ball	Gymnasium Verl
13.06.		Preisverleihung Stadtradeln Foyer	Stadt Delbrück
14.06.		Versammlung	Stadt Delbrück
15.06.		Zeugnisvergabe ABI	Gymnasium Delbrück
16.06.		Zeugnisvergabe / ABI-Ball	Gesamtschule Delbrück
17.06.		ABI-Ball	Gymnasium Delbrück
18.06.		Närrisches Frühstück	Karnevalsverein
24.06.		Treffen / Führung	Kreistag Paderborn
30.06.		Hauptversammlung	paragon GmbH & Co. KGaA

Datum	Anzahl	Veranstaltungen	Mieter
Juli	1	Besprechungen / Konferenzraum	Stadt Delbrück
16.07.		Versammlung	Soldatenkameradschaft

Datum	Anzahl	Veranstaltungen	Mieter
August	4	Rat-/Ausschusssitzung	Stadt Delbrück
	4	Fraktionssitzungen CDU/ PID	Stadt Delbrück
	8	Besprechungen / Konferenzraum	Stadt Delbrück / DEMAG

07.08.		Einschulung Gesamtschule	Gesamtschule Delbrück
11.08.		Rock im Foyer	Musikfreunde Delbrück
Datum	Anzahl	Veranstaltungen	Mieter
September	3	Rat-/ Ausschusssitzung	Stadt Delbrück
	5	Fraktionssitzungen: CDU / PID	Stadt Delbrück
	9	Besprechungen / Konferenzraum	Stadt Delbrück
	7	Klausuren	Gymnasium Delbrück
	2	Klausuren / Prüfungen	Gesamtschule Delbrück
13.09.		DUG	Delbrücker Unternehmertag
22.09.		Generalversammlung DJK	

Datum	Anzahl	Veranstaltungen	Mieter
Oktober	3	Rat- / Ausschusssitzungen	Stadt Delbrück
	2	Fraktionssitzungen CDU/PID/Grüne	Stadt Delbrück
	8	Besprechungen / Konferenzraum	Stadt Delbrück / DEMAG

Datum	Anzahl	Veranstaltungen	Mieter
Oktober	5	Theaterproben	Theatergruppe Heimatverein
	2	Klausuren	Gymnasium Delbrück
07.10.		Geburtstagsfeier Villa	Hr. Laudien
14.10.		Geburtstagsfeier Villa	Fr. Goer-Rodewald
18.10.		Veranstaltung	Kreisjugendamt PB
20.10.		Generalversammlung	Karnevalsverein
23.10.		VHS-Vortrag Kita	VHS-vor Ort
27.10.		Einkehrtag Schützenverein	Schützenverein
28.10.		Reiterball	Reitverein Delbrück
29.10.		Schützen-Klönshoppen-Senioren	Schützenverein

Datum	Anzahl	Veranstaltungen	Mieter
November	4	Rat- / Ausschusssitzungen	Stadt Delbrück
	5	Fraktionssitzungen CDU/PID	Stadt Delbrück
	6	Besprechungen / Konferenzraum	Stadt Delbrück
	4	Theaterproben	Theatergruppe Heimatverein
	3	Klausuren	Gymnasium Delbrück
02.11.		Elferrat	Karnevalsverein
04./05.11.		Herbstfest - Regionalmesse	DEMAG
07.11.		Vortrag	Geschichtsforum
09.11.		Veranstaltung Sicherheit	Stadt Delbrück
11.11.		Karnevalsparty	Karnevalsverein
18.11.		Karnevalssitzung	Stadtverband Karneval
21.11.		Kindertheater	JTD
24./25.11.		Probe / Konzert	Stadtkappelle
28.11.		Wagenbau-Versammlung	Karnevalsverein

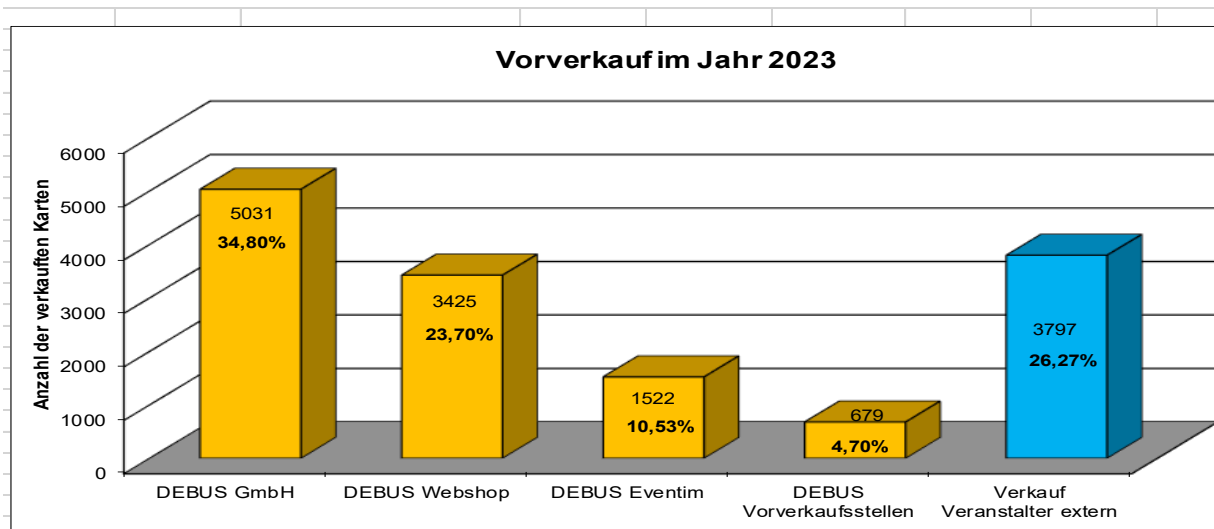
Datum	Anzahl	Veranstaltungen	Mieter
Dezember	4	Rat- / Ausschusssitzungen	Stadt Delbrück
	5	Fraktionssitzungen CDU/PID/SPD	Stadt Delbrück
	7	Besprechungen / Konferenzraum	Stadt Delbrück
	4	Theaterproben	Theatergruppe Heimatverein

	5	Klausuren	Gymnasium Delbrück
02.12.		Seniorenadvent	Feuerwehr
05.12.		Plätzchenabend	Feuerwehr
08.12.		Jugend-Versammlung	Feuerwehr
10.12.		Flohmarkt	Hans-Hermann Kleinhelftwes
20.12.		Lesung	Gesamtschule Delbrück

VERMIETUNGEN (in Tagen)	264
--------------------------------	------------

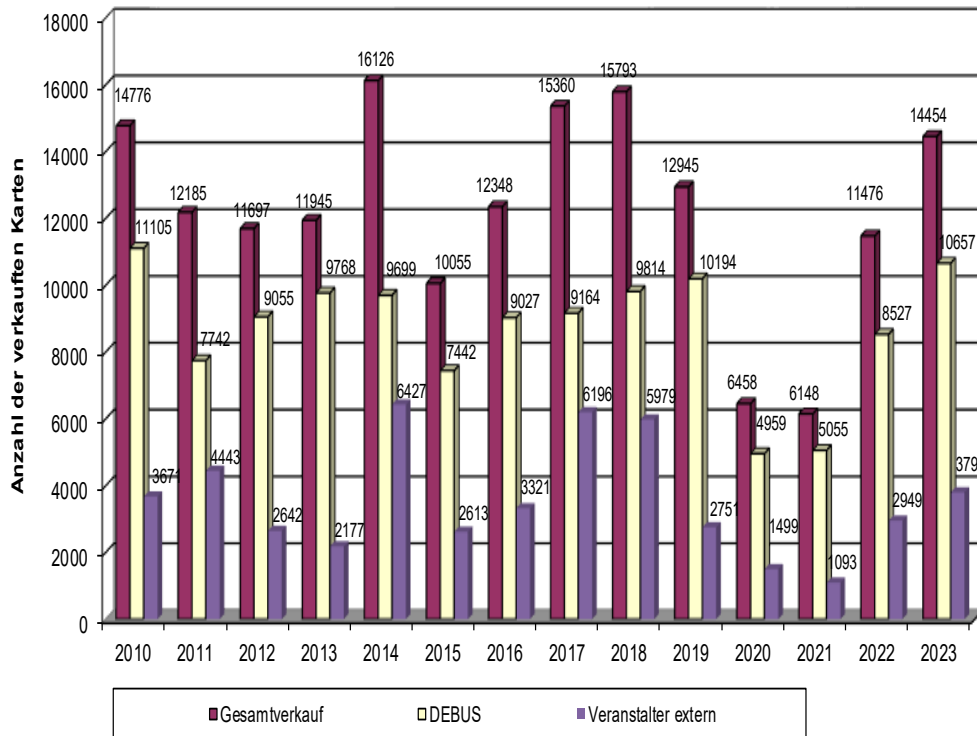
Regelmäßige Vermietungen			
Zeitraum	Anzahl	Veranstaltungen	Mieter
Jan - Nov. 23	17	VHS-Termine	VHS vor Ort
Mai - Sep 23	5	Hochzeiten	Diverse
Jan.- Aug.23	9	3 x 3-Tage Seminar: 31.01.-02.02./ 21.03.-23.03./ 22.08.- 24.08.	Unfallkasse NRW
	31		

Vermietungen GESAMT (in Tagen)	295
---------------------------------------	------------



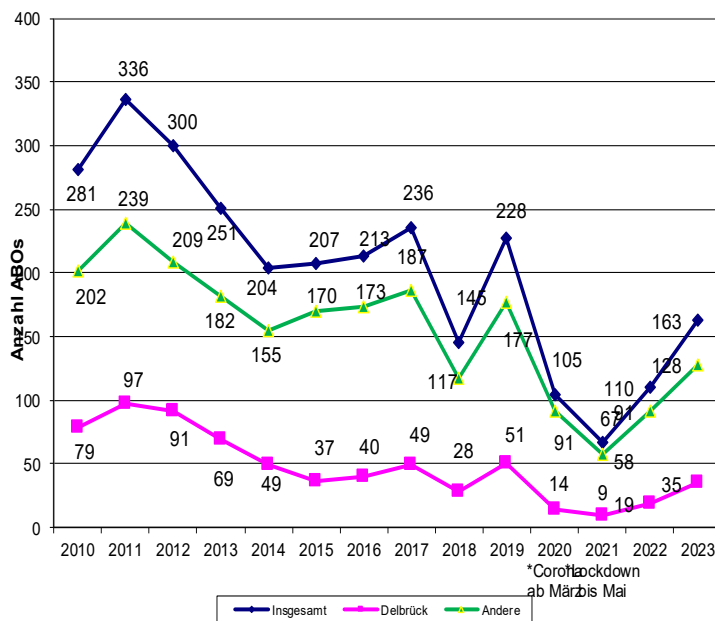
	Anzahl	Prozentsatz	Entwicklung zum Vorjahr	Vorjahr %
DEBUS GmbH	5031	34,80%	-9,30%	44,10%
DEBUS Webshop	3425	23,70%	7,22%	16,48%
DEBUS Eventim	1522	10,53%	1,48%	9,05%
DEBUS Vorverkaufsstellen	679	4,70%	0,03%	4,67%
Verkauf Veranstalter extern	3797	26,27%	0,57%	25,70%
Gesamt	14454	100%		100

Kartenverkauf 2010 - 2023



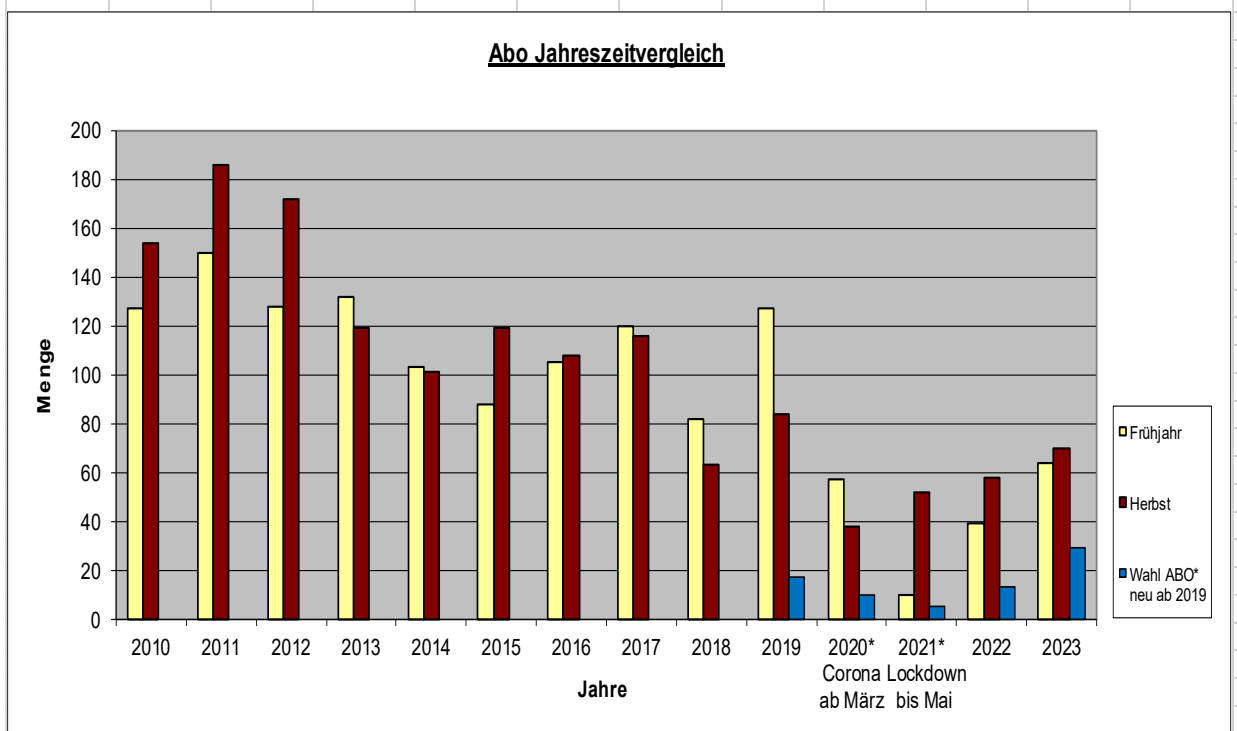
	2004	2005	2006	2007	2008	2009	2010	2011	2012	2013	2014	2015	2016	2017	2018	2019	2020 *Corona ab März	2021 *Lockdown bis Mai	2022	2023
Insgesamt	139	155	266	251	308	372	281	336	300	251	204	207	213	236	145	228	105	67	110	163
Delbrück	43	55	71	36	88	94	79	97	91	69	49	37	40	49	28	51	14	9	19	35
Andere	96	100	195	215	220	278	202	239	209	182	155	170	173	187	117	177	91	58	91	128

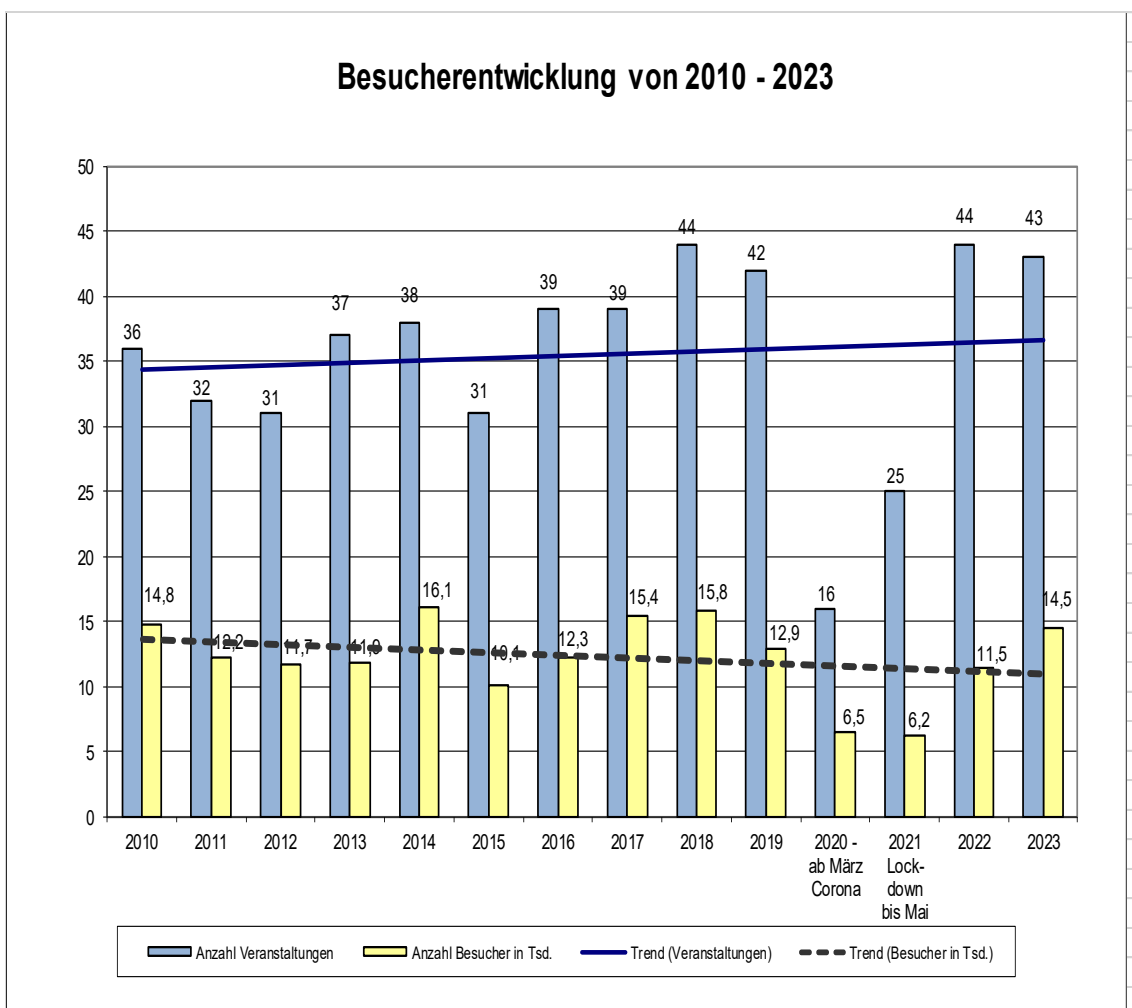
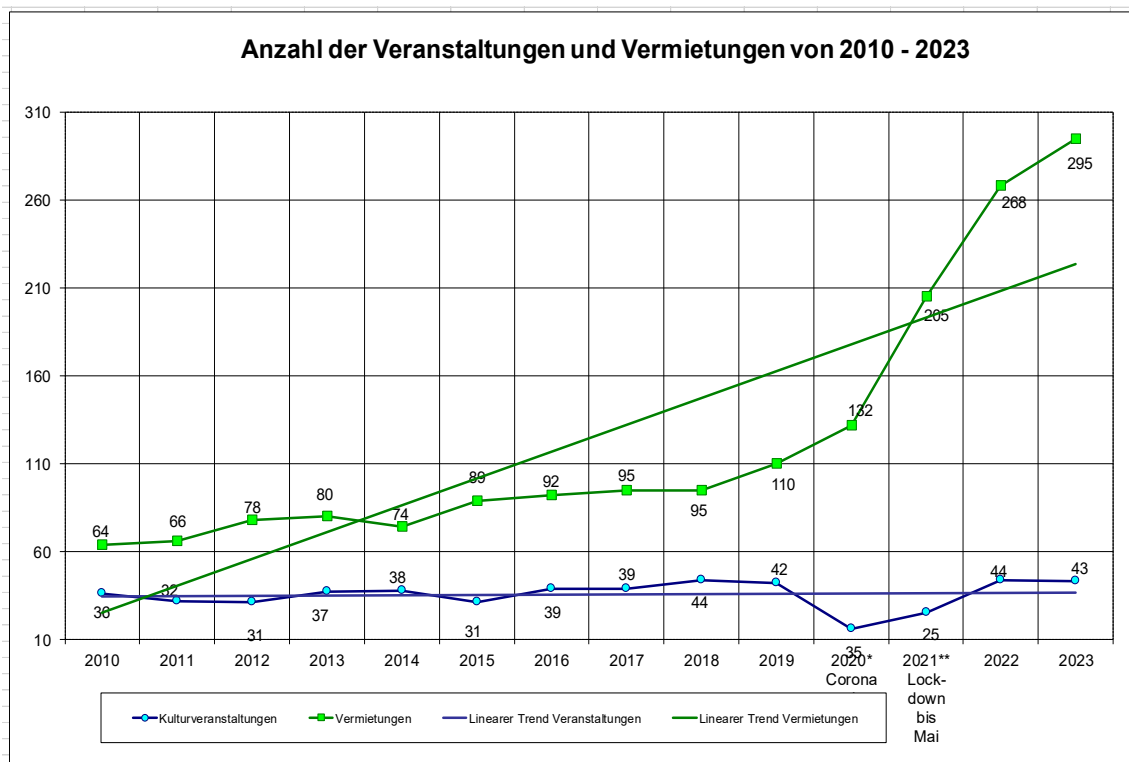
Abokunden (Verkaufte Abos im Jahr)

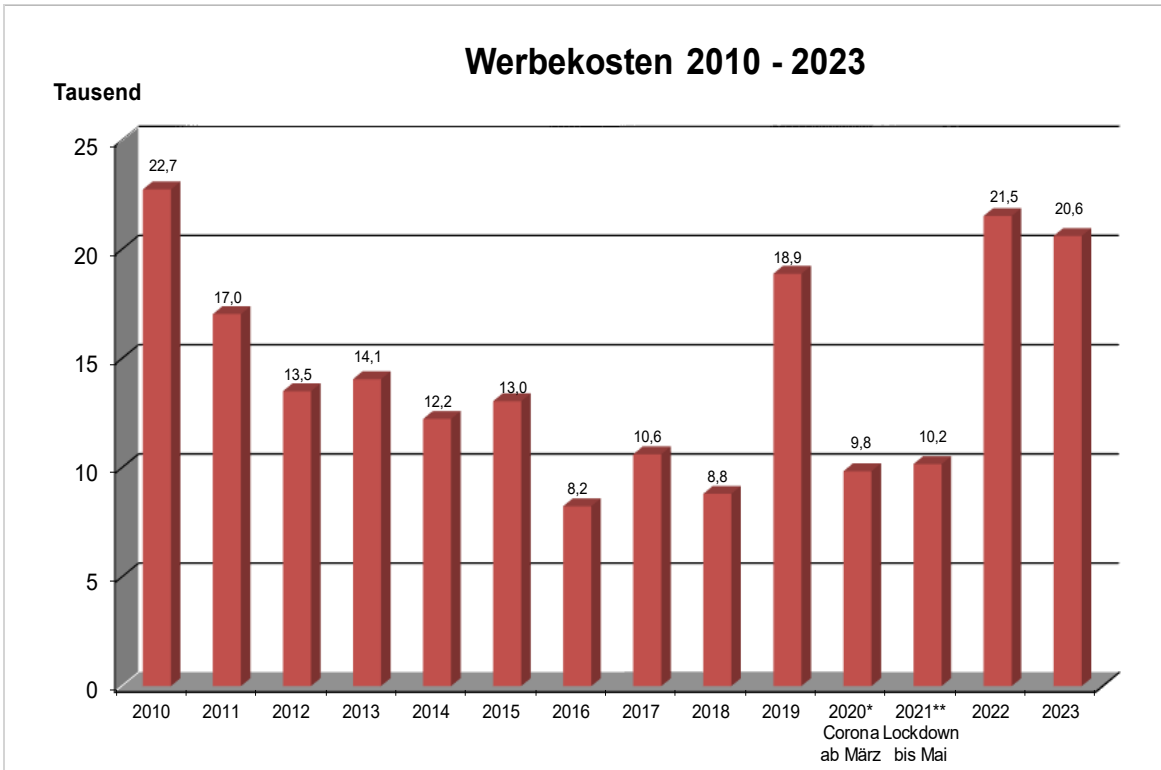
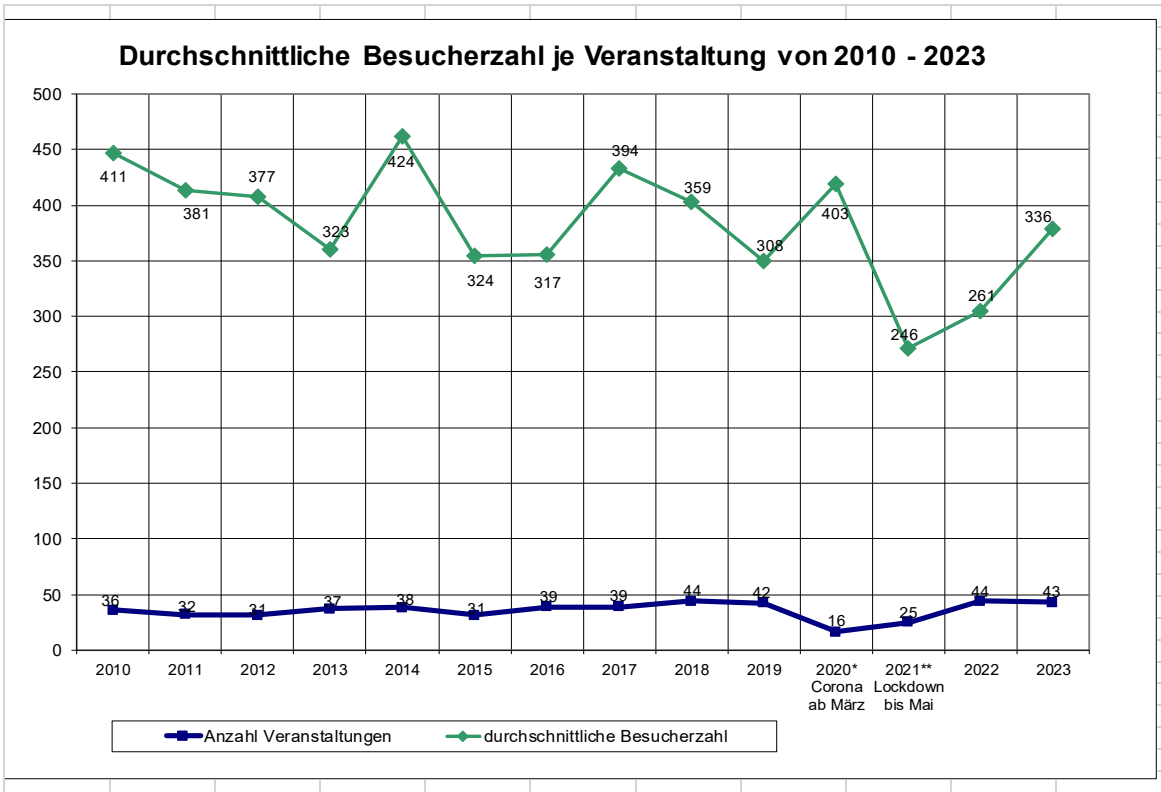


Jahresvergleich Frühjahr / Herbst

	2004	2005	2006	2007	2008	2009	2010	2011	2012	2013	2014	2015	2016	2017	2018	2019	2020* Corona ab März	2021* Lockdown bis Mai	2022	2023
Frühjahr		51	131	130	179	205	127	150	128	132	103	88	105	120	82	127	57	10	39	64
Herbst	139	104	135	121	129	167	154	186	172	119	101	119	108	116	63	84	38	52	58	70
Wahl ABO* neu ab 2019																17	10	5	13	29



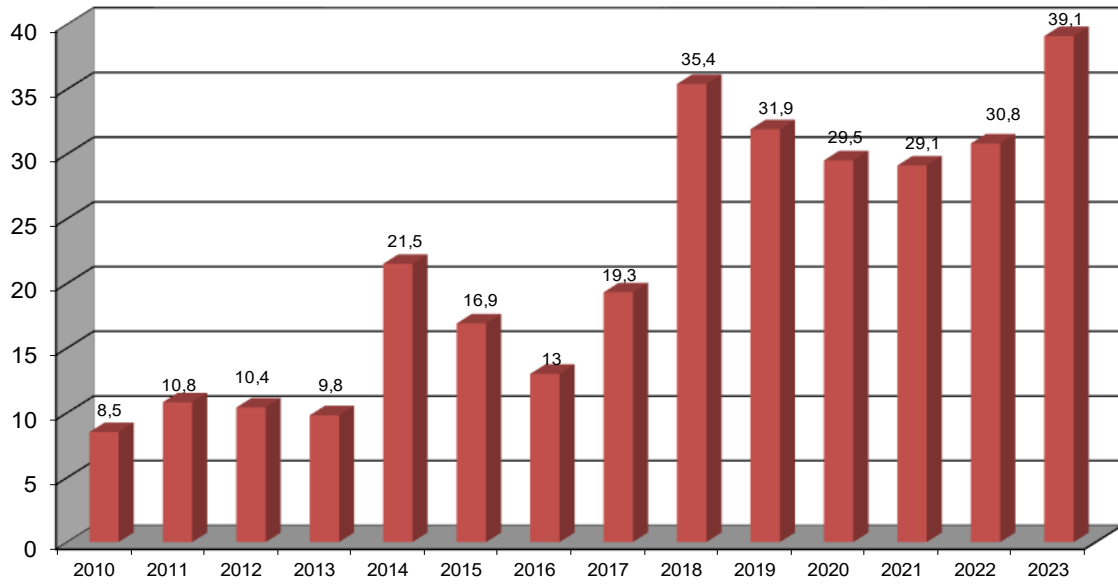




Reparatur- und Erhaltungskosten 2010 - 2023

(Investitionen Stadthallenbauverein / Erstattungen Stadt Delbrück
oder Förderprogramme bereits abgezogen)

Euro/Tausend



Gesamtsumme seit Erstellung der Stadthalle: 468.160 Euro