

# **FB IV - BILDUNG/SPORT/KULTUR**

	<b>Seite</b>
<b>Allgemeines / Besonderheiten</b>	<b>52</b>
<b>Schulen</b>	<b>53</b>
<b>Sportstättenanlagen</b>	<b>58</b>
<b>Zuwendungen an Vereine und Schulen</b>	<b>60</b>
<b>Sport und Freizeit</b>	<b>61</b>
<b>Jugendtreff</b>	<b>61</b>
<b>Hallenbad</b>	<b>62</b>
<b>Kindertageseinrichtungen</b>	<b>62</b>

# **ALLGEMEINES / BESONDERHEITEN IM JAHR 2023**

## **Schulentwicklung**

### **Kindertageseinrichtungen**

Zum Beginn des KiTa-Jahres 2023/ 2024 (01.08.2023) sind drei neue Kindertageseinrichtungen an den Start gegangen. Alle drei Einrichtungen sind in freier Trägerschaft und erweitern die KiTa-Landschaft der Ortsteile Anreppen, Lippling und Sudhagen.

Durch die neue Kindertageseinrichtung in Lippling, konnten die beiden provisorischen Gruppe im Gebäude der Grundschule Lippling aufgelöst werden. Für das KiTa-Jahr 2023/ 2024 mussten keine neuen provisorischen Gruppen geschaffen werden und alle bestehenden, u.a. die Erweiterung der städt. KiTa Sudhagen in einer Mobilraum-Anlage, konnten ebenfalls aufgelöst werden.

Das städt. Familienzentrum Pustebume (Valepagestraße) hat das Zertifikat „Kinder forschen“ (ehemals „Haus der kleinen Forscher“) erhalten.

Außerdem wurde die städt. Kindertageseinrichtung Regenbogen (Lessingstraße) zur psychomotorischen KiTa zertifiziert. Die Einrichtung hat sich dafür konzeptionell und auch hinsichtlich der pädagogischen Arbeit zu diesem Thema neu aufgestellt und sich fortgebildet.

Im Hinblick auf die Digitalisierung der Kindertageseinrichtungen in Delbrück wurden die städtischen Einrichtungen im Jahr 2022 mit mobilen Endgeräten ausgestattet und im Jahr 2023 wurden die Gruppentagebücher digitalisiert.

## SCHULEN

Grundschulen					
Die Schülerzahlen (Einschulungen) in den sieben Delbrücker Grundschulen werden sich nach dem Stand vom 30.10.2023 in den nächsten Jahren wie folgt entwickeln:*					
Stadtteil	Schuljahr				
	2023/24	2024/25	2025/26	2026/27	2027/28
Delbrück (zwei Grundschulen)	132	149	139	136	132
Boke (Anreppen, Bentfeld, Boke)	59	51	61	67	69
Hagen	33	25	31	34	23
Lipling (Lipling, Schöning)	44	41	40	25	46
Ostenland (Ostenland, Steinhorst)	42	53	38	40	29
Westenholz	39	40	41	53	38
<b>Gesamt</b>	<b>349</b>	<b>359</b>	<b>350</b>	<b>355</b>	<b>337</b>

\* Seit dem Schuljahr 2008/2009 sind die Schulbezirke für Grundschulen in NRW aufgehoben worden. Die Erziehungsberechtigten können selbst entscheiden, in welche Schule ihr Kind eingeschult werden soll.

Übergangsquoten in der Stadt Delbrück von den Grundschulen zu Schulen der Sekundarstufe I					
Schulen	2023 %	2022 %	2021 %	2020 %	2019 %
Hauptschulen	0	0	0	0	0
Realschule	0	0	0	0	0
Gymnasium	33	48	34	37	34
Gesamtschule	56	43	58	53	60
Auswärtige Schulen	11	9	8	10	6
	100	100	100	100	100

Entwicklung der Eingangsjahrgänge (5. Klasse) des Gymnasiums und der Gesamtschule Delbrück				
Eingangsjahrgang	Gymnasium		Gesamtschule	
	Schüler	Klassen	Schüler	Klassen
2023/24	94	4	158	7
2022/23	138	5	153	7
2021/22	103	4	165	7
2020/21	112	4	179	7
2019/20	102	4	181	7

Schüler/innen aus Delbrück in auswärtigen Gesamtschulen im Schuljahr 2023/24														
Stadtteil	Klasse													
	5	6	7	8	9	10	11	12	13	Gesamt				
Anreppen				1				1					1	3
Bentfeld				3	1				1					8
Boke		1		1	1	2	0							5
Delbrück	3	1	1	7	5	10	2	3	6					38
Hagen										2				2
Lippling					1					1				2
Ostenland					1									1
Schöning			1											1
Steinhorst		1												1
Westenholz					1	1		4						6
<b>Gesamt</b>	<b>3</b>	<b>3</b>	<b>2</b>	<b>12</b>	<b>10</b>	<b>17</b>	<b>3</b>	<b>10</b>	<b>7</b>	<b>10</b>	<b>3</b>	<b>7</b>	<b>67</b>	

### Schüler/innen aus Delbrück in auswärtigen Gesamtschulen

	2008	2009	2010	2011	2012	2013	2014	2015	2016	2017	2018	2019	2020	2021	2022	2023
k.A.	k.A.	k.A.	k.A.	k.A.	k.A.	k.A.	305	300	285	263	230	113	90	71	49	67

## Anzahl der Klassen und Schüler der Schulen in der Stadt Delbrück im Schuljahr 2023/24 (Stand: OKT 2023)

	Klassen / Schüler										EF	Q1	Q2	Gesamt	
	1	2	3	4	5	6	7	8	9	10					
Johannes-Schule	98 / 4	94 / 2	103 / 4	67 / 3											362 / 13
St.Marien-Schule	49 / 1	48 / 2	53 / 2	50 / 2											200 / 7
GS Boke	59 / 3	55 / 2	46 / 2	66 / 3											226 / 10
GS - Verbund Westenholz/Hagen	78 / 4	88 / 4	76 / 4	55 / 3											297 / 15
GS Lippling	54 / 3	35 / 2	41 / 2	56 / 2											186 / 9
GS Osteland	40 / 2	37 / 2	37 / 2	38 / 2											152 / 8
<b>Gesamt</b>	<b>378 / 17</b>	<b>357 / 14</b>	<b>356 / 16</b>	<b>332 / 15</b>											<b>1.423 / 62</b>
Gesamtschule					158 / 7	161 / 7	174 / 7	181 / 7	198 / 8	165 / 8	81	61	64		1.243 / 44
GYM Delbrück					94 / 4	135 / 5	103 / 4	113 / 4	94 / 4	106 / 4		77	80		802 / 25
<b>Gesamt</b>					<b>252</b>	<b>296</b>	<b>277</b>	<b>294</b>	<b>292</b>	<b>271</b>	<b>81</b>	<b>138</b>	<b>144</b>		<b>2.045 / 69</b>
<b>Insgesamt</b>	<b>378 / 17</b>	<b>357 / 14</b>	<b>356 / 16</b>	<b>332 / 15</b>	<b>252 / 11</b>	<b>296 / 12</b>	<b>277 / 11</b>	<b>294 / 11</b>	<b>292 / 12</b>	<b>271 / 12</b>	<b>81</b>	<b>138</b>	<b>144</b>		<b>3.468 / 131</b>

**Im Schuljahr 2023/24 werden an den 8 Schulen der Stadt Delbrück insgesamt 3.468 Schüler/innen in 131 Jahrgangsklassen unterrichtet.  
1.467 Schüler/innen werden mit Schulbussen befördert.**

Schulen	Schüler						Klassen						Fahrschüler					
	2023	2022	2021	2020	2019	2018	2023	2022	2021	2020	2019	2018	2023	2022	2021	2020	2019	2018
Johannes-Schule Graf-Sporck-Straße	362	327	312	302	310	320	13	14	14	14	15	15	31	34	28	35	39	35
Kath. GS Delbrück, St. Marien-Schule Leipziger Straße	200	199	202	187	188	205	7	8	8	8	8	8	9	11	9	8	13	13
Lippe-Grundschule	226	215	201	222	207	203	10	9	9	10	9	9	127	117	109	118	108	104
GS-Verbund Westenholz/Hagen	297	287	266	254	264	247	15	14	13	12	11	11	75	67	48	45	44	42
GS Lippling	186	178	190	191	175	187	9	8	8	8	8	8	76	79	80	58	68	69
GS Ostenland	152	161	135	127	135	122	8	8	7	6	5	5	41	37	31	29	27	18
<b>Grundschulen - Gesamt</b>	<b>1.423</b>	<b>1.367</b>	<b>1.306</b>	<b>1.283</b>	<b>1.279</b>	<b>1.284</b>	<b>62</b>	<b>61</b>	<b>59</b>	<b>58</b>	<b>58</b>	<b>56</b>	<b>359</b>	<b>345</b>	<b>305</b>	<b>293</b>	<b>299</b>	<b>281</b>
HS Ostenland (TS)																		
HS Ostenland						0						0						
HS Westenholz						62						4						45
<b>Hauptschulen - Gesamt</b>	<b>0</b>	<b>0</b>	<b>0</b>	<b>0</b>	<b>0</b>	<b>62</b>	<b>0</b>	<b>0</b>	<b>0</b>	<b>0</b>	<b>0</b>	<b>4</b>	<b>0</b>	<b>0</b>	<b>0</b>	<b>0</b>	<b>0</b>	<b>45</b>
RS Delbrück						107						4						56
Gesamtschule	1.243	1.257	1.265	1.237	1.177	980	44	47	47	44	47	37	688	715	699	706	669	595
GYM Delbrück *)	802	830	814	872	888	922	25	24	19	18	23	44	420	442	442	484	506	528
Förderschule Lippling																0	0	0
<b>Insgesamt</b>	<b>3.468</b>	<b>3.454</b>	<b>3.385</b>	<b>3.392</b>	<b>3.344</b>	<b>3.355</b>	<b>131</b>	<b>132</b>	<b>125</b>	<b>120</b>	<b>128</b>	<b>145</b>	<b>1.467</b>	<b>1.502</b>	<b>1.446</b>	<b>1.483</b>	<b>1.474</b>	<b>1.505</b>

\*) Ab Jahrgangsstufe 11 Kursystem, andere Richtwerte über Klassenfrequenzen.

### Schüler/innen aus Delbrück in auswärtigen Gymnasien im Schuljahr 2023/24

Stadtteil	Klasse										
	5	6	7	8	9	EF	Q1	Q2	Gesamt		
Anreppen	1		2		2						0
Bentfeld		1	1	1							0
Boke	2	1	1	1	1	2	1	1			0
Delbrück	4	1	6	9	1	3	4	1			0
Hagen	1	3		1				1			0
Lippeling				1		2					0
Ostenland	6	2	3	4	3	6	6	8			0
Schöning	1	2			1	1	4				0
Steinhorst											0
Westenholz	13	16	8	9	4	5	6	8			4
<b>Gesamt</b>	<b>28</b>	<b>26</b>	<b>21</b>	<b>26</b>	<b>12</b>	<b>19</b>	<b>21</b>	<b>19</b>			<b>172</b>

### Schüler/innen aus Delbrück in auswärtigen Gymnasien

2009	2010	2011	2012	2013	2014	2015	2016	2017	2018	2019	2020	2021	2022	2023
91	86	89	106	118	124	145	130	143	144	147	144	146	175	172

# ÜBERSICHT ÜBER DIE SPORTSTÄTTENANLAGEN IN DER STADT DELBRÜCK

Stand: 31.12.2020

## Delbrück-Mitte

- 1 Hallenbad, 10 x 25 m, 250 m<sup>2</sup>
- 1 Lehrschwimmhalle, Wasserfläche 75 m<sup>2</sup>
- 1 Rasenplatz, 105 x 65 m, 6.825 m<sup>2</sup>, 400 m-Laufbahn, Weitsprung-, Hochsprung- und Kugelstoßanlage, Sportheim, 13.000 m<sup>2</sup>
- 1 Kunstrasenplatz, Trainingsbeleuchtung, Sportheim, 7.000 m<sup>2</sup>
- 2 Rasenplätze (Training), Danziger Straße, 100 x 67,50 m, 30.911 m<sup>2</sup>
- 2 Sporthallen, 12 x 24 m, 288 m<sup>2</sup>
- 1 Dreifachsporthalle, 1.215 m<sup>2</sup>, Gymnastikraum, 127 m<sup>2</sup>, Fitnessraum, 57 m<sup>2</sup>
- 1 Dreifachsporthalle, 1.215 m<sup>2</sup>
- 1 Tennisanlage mit 5 Spielfeldern, Sportheim, 1 Spielfeld 700 m<sup>2</sup>
- 1 Tennishalle mit 1 Spielfeld
- 1 Reitsportanlage mit Halle, 10.000 m<sup>2</sup>
- 2 Reithallen (privat), je 1.000 m<sup>2</sup>
- 1 Hundeübungsplatz mit Clubhaus
- 1 Luftgewehr- und Luftpistolenschießstand, 8 Schießbahnen
- 2 Beachvolleyballanlagen
- 1 Sportanlage am Nordring  
(3 Kleinspielfelder, 1 Rasenplatz, 6.522 m<sup>2</sup>, 100 m Laufbahn, Rundlaufbahn 500 m, Kugelstoßanlage, 3 Beachvolleyballanlagen)
- 1 Skateranlage (1 Fun-Box, 6,30 x 3,15 m / 1 Jump-Ramp, 1,90 x 1,25 m / 1 Rail, 4 m lang, 1 Grind-Box, 2,50 x 1,25 m)
- 1 DFB-Minispießfeld

## Anreppen

- 1 Rasenplatz, 105 x 68 m, Trainingsbeleuchtung, 7.140 m<sup>2</sup>
- 1 Rasenplatz, 100 x 62 m, 6.200 m<sup>2</sup>, Sportheim
- 1 Luftgewehr- und Luftpistolenschießstand, 6 Schießbahnen
- 1 Tennisanlage mit 4 Spielfeldern, Sportheim
- 1 Beachvolleyballanlage

## Bentfeld

- 1 Sporthalle, 15 x 27 m, 405 m<sup>2</sup>
- 1 Rasenplatz, 105 x 70 m, 7.350 m<sup>2</sup>, Umkleidegebäude
- 1 Rasenplatz, 105 x 70 m, 7.350 m<sup>2</sup>, Trainingsbeleuchtung, Umkleidegebäude
- 1 Luftgewehr- und Luftpistolenschießstand, 8 Schießbahnen
- 1 Tennisanlage mit 2 Spielfeldern, Sportheim

## Boke

- 1 Sporthalle, 15 x 27 m, 405 m<sup>2</sup>, Gymnastikraum 118 m<sup>2</sup>
- 1 Rasenplatz, 105 x 68 m, Trainingsbeleuchtung, Sportheim, 7.200 m<sup>2</sup>
- 1 Rasenplatz, 105 x 70 m, 100 m-Laufbahn, 8.000 m<sup>2</sup>
- 1 Luftgewehrschießstand, 6 Schießbahnen
- 1 Tennisanlage mit 3 Spielfeldern, Sportheim

## Hagen

- 1 Mehrzweckhalle, 18 x 33 m, 594 m<sup>2</sup>
- 1 Rasenplatz, 95 x 55 m, Sportheim, 6.000 m<sup>2</sup>
- 1 Trainingsplatz (Rasen), 105 x 65 m, Trainingsbeleuchtung, 14.650 m<sup>2</sup>,
- 1 100 m-Laufbahn, Kugelstoß- und Weitsprunganlage
- 1 Beachvolleyballanlage
- 1 Luftgewehr- und Luftpistolenschießstand, 6 Schießbahnen
- 1 Tennisanlage mit 3 Spielfeldern, Umkleidegebäude
- 1 Minigolfanlage



### Lippling

- 1 Sporthalle mit zwei Übungseinheiten, je 15 x 27 m, insges. 810 m<sup>2</sup>
- 1 Rasenplatz, 105 x 70 m, 7.350 m<sup>2</sup>, Trainingsbeleuchtung, Sportheim
- 1 Rasenplatz, 105 x 70 m, Weitsprunganlage, 100 m-Laufbahn, 8.000 m<sup>2</sup>
- 1 Rasenplatz, Training, 5.225 m<sup>2</sup>
- 1 Tennisanlage mit 3 Spielfeldern, Umkleidegebäude
- 1 Luftgewehr- und Luftpistolenschießstand, 8 Schießbahnen
- 1 DFB-Minispielfeld

### Ostenland

- 1 Mehrzweckhalle, 18 x 36 m, 648 m<sup>2</sup>
- 1 Sporthalle, 15 x 27 m, Gymnastikraum, 94,30 m<sup>2</sup>
- 1 Rasenplatz, 100 x 65 m, 6.500 m<sup>2</sup>, Sportheim
- 1 Rasenplatz, 105 x 70 m, Trainingsbeleuchtung, 7.350 m<sup>2</sup>
- 1 Rasenplatz, Training, 6.317 m<sup>2</sup>
- 1 Schulsportanlage mit Weitsprunganlage, 100 m-Laufbahn
- 1 Beachvolleyballanlage
- 1 Tennisanlage mit 5 Spielfeldern, Sportheim
- 1 Luftgewehr- und Luftpistolenschießstand, 9 Schießbahnen
- 1 Reitsportanlage, 20.000 m<sup>2</sup>
- 1 Reithalle, 56,40 x 25,40 m, 1.432,56 m<sup>2</sup>
- 1 Abreithalle, 45 x 21 m
- 2 Reithallen (privat)

### Schöning

- 1 Rasenplatz, 7.012 m<sup>2</sup>, Trainingsbeleuchtung, Sportheim
- 1 Trainingsplatz, 4.903 m<sup>2</sup>
- 1 Sporthalle, 15 x 27 m, 405 m<sup>2</sup>
- 1 Tennisanlage mit 3 Spielfeldern, Sportheim
- 1 Luftgewehr- und Luftpistolenschießstand, 6 Schießbahnen

### Steinhorst

- 1 Tennisanlage mit 3 Spielfeldern, Umkleidegebäude
- 1 Luftgewehr- und Luftpistolenschießstand, 4 Schießbahnen
- 1 Beachvolleyballanlage
- 1 Soccerplatz

### Westenholz

- 1 Dreifachsporthalle, 27 x 45 m, 1.215 m<sup>2</sup>, Gymnastikraum 144 m<sup>2</sup>, Luftpistolenschießstand mit 8 Bahnen 201 m<sup>2</sup>
- 1 Rasenplatz, 105 x 80 m, Trainingsbeleuchtung, Sportheim, 9.000 m<sup>2</sup>
- 2 Rasenplätze, 105 x 80 m, 16.800 m<sup>2</sup>, Weitsprunganlage
- 1 Tennisanlage mit 4 Spielfeldern, Sportheim
- 1 Reitsportanlage, 15.000 m<sup>2</sup>
- 1 Reithalle, 21,50 x 41,5 m, 892,25 m<sup>2</sup>
- 1 Reitsporthalle (privat), 20 x 50 m, 1.000 m<sup>2</sup>
- 1 Minigolfanlage
- 1 Swin-Golf-Anlage
- 1 Hundeübungsplatz
- 1 Modellflugplatz

## Zuwendungen nach den Sportförderungsrichtlinien an Sportvereine und Schulen

	2023 €	2022 €	2021 €	2020 €	2019 €
DJK Graf-Sporck 1920 e. V. Delbrück	5.323,20	5.172,00	6.194,25	5.713,63	5.147,88
DSC (Delbrücker Sportclub)	5.160,53	4.948,80	4.935,55	4.701,31	4.079,36
Reit- u. Fahrverein "Graf-Sporck" Delbrück e. V.	1.180,00	1.385,00	1.165,00	1.165,00	491,60
Tennisclub Blau-Weiß e. V. Delbrück	3.105,00	3.080,00	3.101,26	2.960,00	1.490,00
DLRG (Deutsche Lebensrettungsgesellschaft) Delbrück	0,00	1.333,00	1.328,00	1.335,00	1.257,00
Schachclub Delbrück	155,00	223,80	203,13	267,57	186,54
Handball-Gemeinschaft Delbrück e. V.	0,00	0,00	0,00	0,00	0,00
WLS Tauchsport Delbrück e. V.	175,34	177,60	186,26	165,15	112,67
Stadtsportverband Delbrück	5.000,00	5.000,00	5.000,00	5.000,00	5.000,00
Johannes-Schule (Sportabzeichenwettbewerb)	0,00	0,00	0,00	0,00	0,00
St. Marien-Schule Delbrück (Sportabzeichenwettbewerb)	0,00	0,00	0,00	0,00	0,00
Grundschule Boke (Sportabzeichenwettbewerb)	0,00	0,00	0,00	0,00	0,00
Grundschulverbund Westenholz-Hagen (Sportabzeichenwettbewerb)	0,00	0,00	0,00	0,00	0,00
Grundschule Lippling (Sportabzeichenwettbewerb)	0,00	0,00	0,00	0,00	0,00
Grundschule Ostenland (Sportabzeichenwettbewerb)	0,00	0,00	0,00	0,00	0,00
Gymnasium Delbrück (Sportabzeichenwettbewerb)	0,00	0,00	0,00	0,00	0,00
Sportverein Grün-Weiß Anreppen	4.359,51	4.147,40	3.863,00	4.363,59	2.913,22
Sportverein Rot-Weiß Bentfeld	2.605,18	2.254,00	2.654,66	2.508,44	1.896,76
Sportverein SuS 1924 e. V. Boke	5.098,36	4.668,80	5.335,95	4.949,60	3.427,18
TTC Kolping Boke	145,00	160,00	175,00	175,00	167,00
Sportverein SV Sudhagen	3.661,00	3.913,00	4.226,79	4.053,59	2.873,09
"FC Schwarz-Gelb" Westerloh-Lipplig	5.574,36	5.677,80	5.795,06	5.532,03	3.786,78
Sportverein "SC Blau-Weiß" Ostenland	10.241,05	10.177,20	10.996,76	10.253,77	7.274,89
Sportverein Schöning	3.908,00	3.800,40	4.071,02	3.960,58	2.162,28
SuS Westenholz (Spiel- u. Sportgemeinschaft)	3.191,35	3.227,80	3.433,68	3.219,02	2.944,37
Reit- u. Fahrverein "Delbrücker Land" e. V. Westenholz	1.360,00	1.185,00	1.506,26	1.485,15	598,00
Tennisclub Westenholz	3.591,01	3.395,00	3.386,00	3.385,00	1.422,60
Tennisclub Steinhorst	2.300,00	2.300,00	2.313,00	2.300,00	848,40
Schießsportabt. Schützenbruderschaft Bentfeld	0,00	0,00	160,00	160,00	0,00
Schießsportabt. Schützenbruderschaft Delbrück	0,00	0,00	160,00	160,00	0,00
Schießsportverein St. Hubertus Lippling e. V.	260,00	260,00	260,00	260,00	50,00
St. Heinrich-Schützenbruderschaft Sudhagen	285,00	305,00	330,00	330,00	164,40
Schießsportabt. Bürgerschützenverein Steinhorst	185,00	180,00	180,00	180,00	75,00
1. Delbrücker Judo-Club	190,00	205,00	220,00	220,00	128,20
Karate-Club Itosu e. V.	0,00	155,00	170,00	170,00	132,80
Angelsportverein Boker Kanal	0,00	0,00	0,00	0,00	0,00
Sportangelverein Westenholz	140,00	140,00	135,00	135,00	111,80
Sportangelverein Westerloh	140,00	135,00	135,00	135,00	77,80
Radsportgemeinschaft Delbrück	105,00	105,00	105,00	105,00	54,60
Syrisch-orthod.Volkverein Tur Abdin	0,00	0,00	0,00	0,00	0,00
Fischereiverein Petri-Heil Boke	100,00	100,00	100,00	100,00	50,00
<b>Summe</b>	<b>67.538,89</b>	<b>67.811,60</b>	<b>71.825,63</b>	<b>69.448,43</b>	<b>48.924,22</b>

<b>Entwicklung der Ausgaben für Sport und Freizeit</b>						
	2023	2022	2021	2020	2019	2018
	€	€	€	€	€	€
Unterhaltung u. Pflege der Sportplätze	62.016	55.683	28.990	23.907	26.265	25.358
Neuanschaffung und Unterhaltung der Geräte	10.147	20.479	12.182	12.663	9.468	7.506
Pachten	19.245	20.048	18.588	13.288	18.088	15.022
Sportförderung	70.927	67.812	72.490	71.438	53.514	47.667
Einzelmaßnahmen	16.400	33.328	182.295	30.040	241.625	112.001
<b>Gesamt</b>	<b>178.735</b>	<b>197.349</b>	<b>314.544</b>	<b>151.337</b>	<b>348.960</b>	<b>207.555</b>

<b>Ferienspiele</b>						
	2023	2022	2021	2020	2019	2018
Anzahl der Vereine	15	14	0	0	21	22
Anzahl der Veranstaltungen	49	24 <sup>1)</sup>	0 <sup>1)</sup>	0 <sup>1)</sup>	42 <sup>1)</sup>	53 <sup>1)</sup>
Anzahl der teiln. Kinder	796	880 <sup>#</sup>	0	0	1.494	1.484
Zuschuss der Stadt (€)	5.634	4.250	0	0	4.654	5.403 <sup>2)</sup>

<b>Jugendtreff Delbrück (JTD), Boker Straße 6, mit Teilstandort Westenholz</b>						
	2023	2022	2021	2020	2019	2018
Besucher	4.306	5.398	3.504	10.914	21.331	11.353
<b>davon</b>						
Kinder bis 13 Jahre	1.863 (43 %)	2.360 (44 %)	1.278 (36 %)	2.227 (20 %)	5.258 (25 %)	4.452 (39 %)
Jugendliche ab 13 Jahre	2.443 (57 %)	3.038 (56 %)	2.226 (64 %)	8.687 (80 %)	16.073 (75 %)	6.901 (61 %)

<b>Leistungen nach den Richtlinien des Familienpasses</b>						
	2023	2022	2021	2020	2019	2018
Zuschüsse zu Klassenfahrten	8.316,70 €	8.204,89 €	1.484,33 €	2.661,49 €	10.651,72 €	12.346,94 €
Kommunales Kindergeld	13.624,00 €	13.234,00 €	10.894,00 €	13.286,00 €	17.069,00 €	17.472,00 €
<b>Leistungen Gesamt</b>	<b>21.940,70 €</b>	<b>21.438,89 €</b>	<b>12.378,33 €</b>	<b>15.947,49 €</b>	<b>27.720,72 €</b>	<b>29.818,94 €</b>

## HALLENBAD

Besucherzahlen des Hallenbades der Stadt Delbrück						
Monat	2023	2022	2021	2020	2019	2018
Januar	6366	5983	0	8.972	9.331	0
Februar	6957	5673	0	7.103	7.802	0
März	9198	6801	0	3.601	8.448	0
April	5494	5475	388	0	6.981	0
Mai	6369	6540	1.098	0	8.715	0
Juni	5533	5371	3.399	720	6.170	0
Juli	4972	4731	4.009	1.475	5.915	0
August	7766	6729	4.292	2.502	5.650	0
September	7726	6924	5.600	4.600	6.931	0
Oktober	7150	6223	5.548	4.474	6.770	8.149
November	7499	6852	5.996	1.088	8.184	9.104
Dezember	902	1861	1.466	0	2.706	6.278
<b>Gesamtbesucher</b>	<b>75932</b>	<b>69.163</b>	<b>31.796</b>	<b>34.535</b>	<b>83.603</b>	<b>23.531</b>
davon Schulschwimmen	15.830	5.802	9.029	18.951	5.058	0
bleiben	<b>60.102</b>	<b>63.361</b>	<b>22.767</b>	<b>15.584</b>	<b>78.545</b>	<b>23.531</b>

In den Besucherzahlen sind die Benutzer mit freiem Eintritt (nichtsulpflichtige Kinder, DLRG) enthalten.

## KINDERTAGESEINRICHTUNGEN

Städtische Kindertageseinrichtungen						
Belegungszahlen städt. Kindergärten 2023						
Stadtteil	Anzahl Gruppen	25 Std.	35 Std.	45 Std.	davon U3	insgesamt
Delbrück - Dietr.-Bonhoeffer-Straße -	3 Gruppen	8	19	29	10	56
Delbrück - Kettelerstraße -	4 Gruppen	1	16	61	18	78
Delbrück - Leipziger Straße -	5 Gruppen	4	40	59	27	103
Delbrück - Lessingstraße -	3 Gruppen	7	14	45	12	66
Delbrück - Valepagestraße -	4 Gruppen	7	19	51	23	77
Anreppen	3,5 Gruppen	2	20	50	14	72
Bentfeld	3 Gruppen	5	17	36	16	58
Boke	6,5 Gruppen	14	40	65	41	119
Sudhagen	4 Gruppen	14	26	33	27	73
Lippling	3 Gruppen	6	17	38	15	61
Ostenland	3 Gruppen	5	19	32	16	56
Schöning	4 Gruppen	10	21	46	22	77
Steinhorst	2 Gruppen	6	4	26	11	36
Westenholz	4 Gruppen	18	25	39	26	82
<b>Gesamt</b>		<b>107</b>	<b>297</b>	<b>610</b>	<b>278</b>	<b>1.014</b>

In den 14 städt. Kindertageseinrichtungen in Delbrück können durch Gewährung von Zuwendungen des Landschaftsverbandes Westfalen-Lippe von einer Behinderung bedrohte und nichtbehinderte Kinder in der Erziehung gemeinsam gefördert werden.

<b>Integrative Betreuung</b>							
<b>Kindertageseinrichtung</b>	<b>2023</b>	<b>2022</b>	<b>2021</b>	<b>2020</b>	<b>2019</b>	<b>2018</b>	<b>2017</b>
Delbrück - Dietr.-Bonhoeffer-Straße	4	4	4	4	4	4	5
Delbrück - Kettelerstraße	5	4	4	2	3	3	1
Delbrück - Leipziger Straße	3	2	3	4	4	4	2
Delbrück - Lessingstraße	6	3	3	5	4	1	1
Delbrück - Valepagestraße	3	3	2	1	1	3	4
Anreppen	1	2	0	0	0	1	1
Bentfeld	2	2	1	0	0	0	1
Boke	2	4	1	1	1	1	2
Sudhagen	1	0	0	0	1	1	2
Lipling	3	3	3	3	1	1	1
Ostenland	2	2	5	2	2	1	1
Schöning	1	1	0	3	4	2	1
Steinhorst	1	1	0	0	0	0	0
Westenholz	3	2	1	4	3	3	2
<b>Gesamt</b>	<b>37</b>	<b>33</b>	<b>27</b>	<b>29</b>	<b>28</b>	<b>25</b>	<b>24</b>

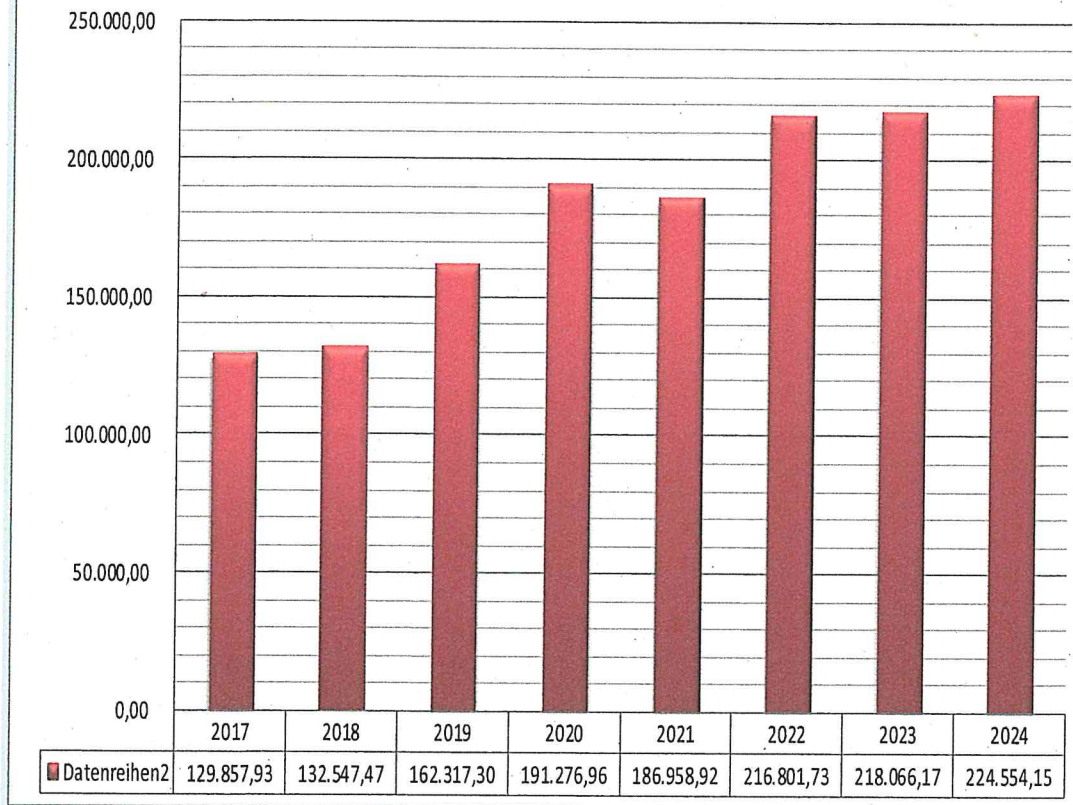
### **Kindertageseinrichtungen in anderer Trägerschaft**

Die Stadt Delbrück gewährt dem Träger der kath. Kindergärten St. Elisabeth (Hagen), St. Josef (Westenholz) und St. Johannes (Delbrück) Zuschüsse in Höhe von 6 % des Trägeranteils an den Betriebskosten.

Der kath. Kindertageseinrichtung St. Joseph (Ostenland) wird für die Gruppenform II (Kinder von 0 – 2 Jahren) ein Zuschuss in Höhe von 12 % des Trägeranteils an den Betriebskosten gewährt.

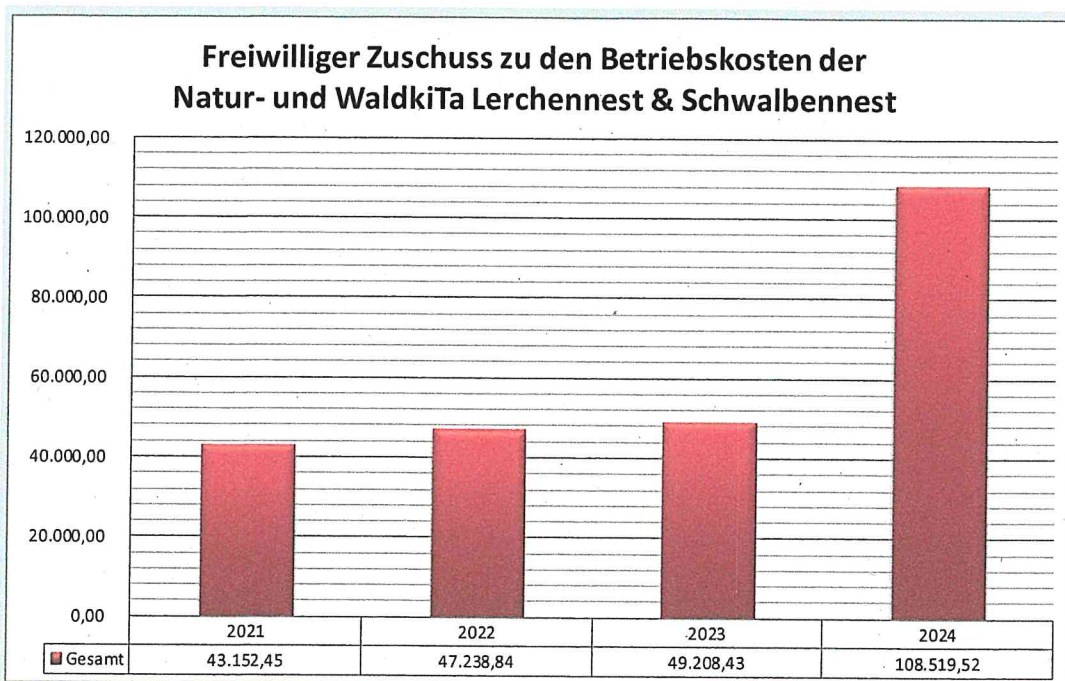
<b>Zuschüsse der Stadt zum Betrieb der Kath. Kindertageseinrichtungen</b>					
<b>Jahr</b>	<b>Delbrück</b>	<b>Hagen</b>	<b>Ostenland</b>	<b>Westenholz</b>	<b>Gesamt</b>
2018	28.720,33	19.864,38	53.778,21	30.184,55	<b>132.547,47</b>
2019	50.447,70	22.892,83	59.641,06	29.335,71	<b>162.317,30</b>
2020	50.971,90	40.427,17	69.870,53	30.007,36	<b>191.276,96</b>
2021	42.755,29	49.000,60	64.171,39	31.031,64	<b>186.958,92</b>
2022	57.882,74	46.702,49	80.159,85	32.056,65	<b>216.801,73</b>
2023	64.155,60	44.727,94	77.148,92	32.033,71	<b>218.066,17</b>
2024	59.959,94	42.999,70	78.551,47	43.043,04	<b>224.554,15</b>
<b>Gesamt</b>	<b>354.893,50</b>	<b>266.615,11</b>	<b>483.321,43</b>	<b>227.692,66</b>	<b>1.332.522,70</b>

## Freiwilliger Zuschuss zu den Betriebskosten der kath. Kindertageseinrichtungen



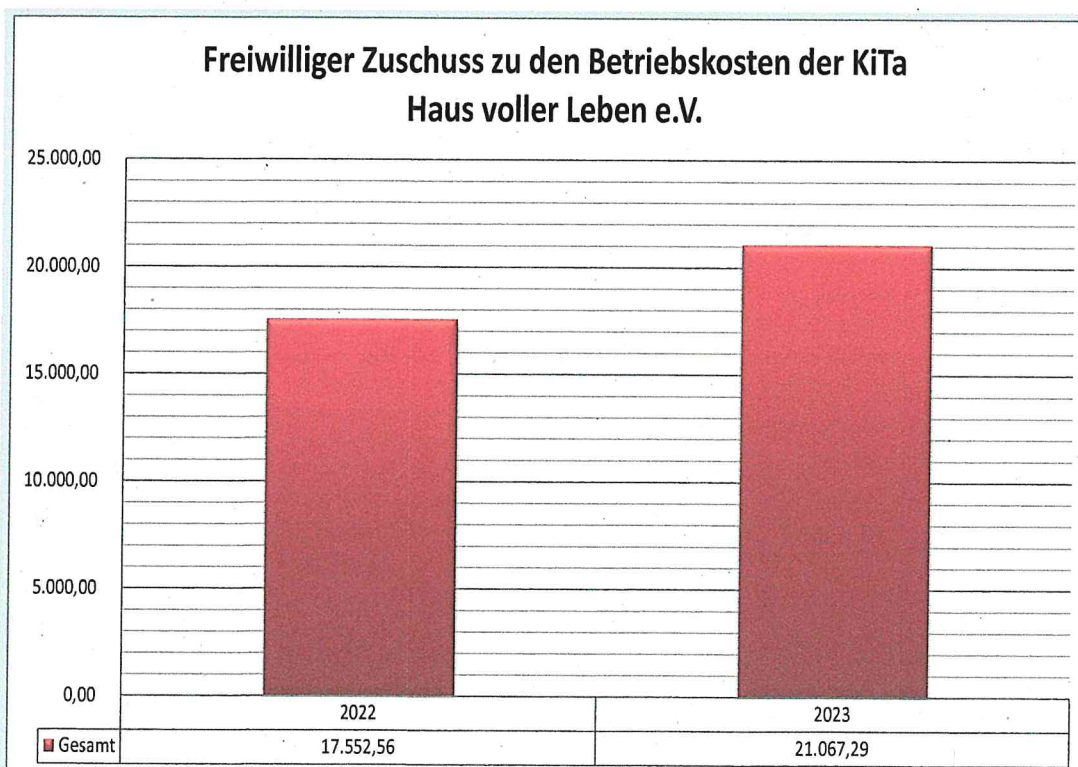
Die Stadt Delbrück gewährt dem Träger (PariAktiv gGmbH Lippstadt) des Natur- und Waldkindergartens „Lerchennest“ einen Zuschuss in Höhe von 9 % des Trägeranteils zu den Betriebskosten.

<b>Zuschüsse der Stadt zum Betrieb der Natur- und WaldkiTa Lerchennest &amp; Schwalbennest (PariAktiv)</b>			
<b>Jahr</b>	<b>Lerchennest</b>	<b>Schwalbennest</b>	<b>Gesamt</b>
2022	47.238,84	0,00	<b>47.238,84</b>
2023	49.208,43	0,00	<b>49.208,43</b>
2024	77.551,76	30.967,76	<b>108.519,52</b>
<b>Gesamt</b>	<b>173.999,03</b>	<b>30.967,76</b>	<b>204.966,79</b>



### Zuschüsse der Stadt zum Betrieb der KiTa Haus voller Leben e.V.

Jahr		Gesamt
2023	17.552,56	<b>17.552,56</b>
2024	21.067,29	<b>21.067,29</b>
<b>Gesamt</b>	<b>38.619,85</b>	<b>38.619,85</b>



<b>Zuschüsse der Stadt zum Betrieb der KiTa des KreisSportBundes Paderborn e.V.</b>			
<b>Jahr</b>	<b>Delbrück</b>	<b>Anreppen</b>	<b>Gesamt</b>
2023	95.343,59	0,00	<b>95.343,59</b>
2024	90.362,04	38.488,17	<b>128.850,21</b>
<b>Gesamt</b>	<b>185.705,63</b>	<b>38.488,17</b>	<b>224.193,80</b>

