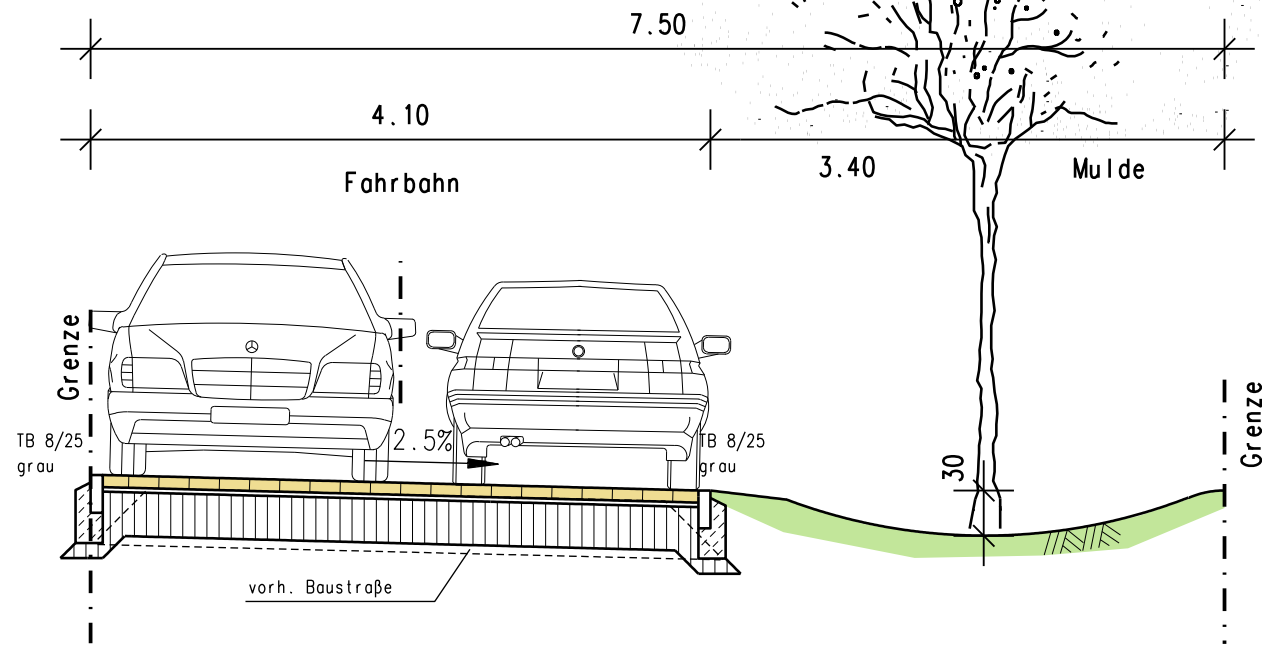
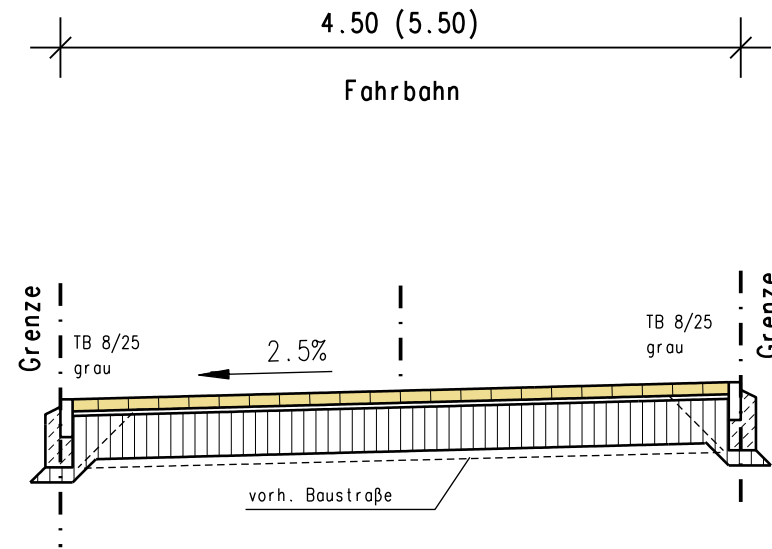


Regelquerschnitt - Hauptachse



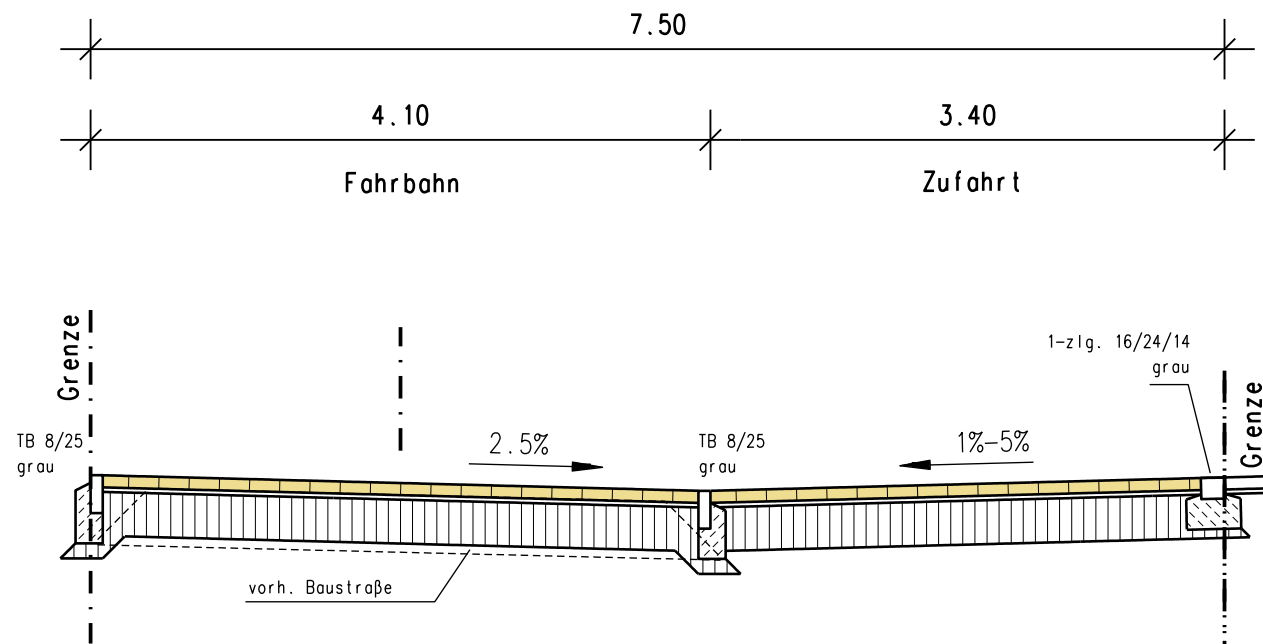
- 8 cm wasserdurchlässiges Betonsteinpflaster, grau
- 3 cm Weserkiesbettungsplitt 0/8
- 29 cm Schottertragschicht 0/45
mit reduziertem Feinkornanteil
- 40 cm Gesamtdicke

Stichwege



- 8 cm wasserdurchlässiges Betonsteinpflaster, grau
- 3 cm Weserkiesbettungsplitt 0/8
- 29 cm Schottertragschicht 0/45
mit reduziertem Feinkornanteil
- 40 cm Gesamtdicke

Bereich Zufahrt



- 8 cm wasserdurchlässiges Betonsteinpflaster, grau
- 3 cm Weserkiesbettungsplitt 0/8
- 29 cm Schottertragschicht 0/45
mit reduziertem Feinkornanteil
- 40 cm Gesamtdicke

d			
c			
b			
a			
Index	Datum	Art der Änderung	Name

Stadt Delbrück		
Kreis Paderborn; Reg.-Bez. Detmold		
Straßenendausbau "Leubuser Straße"		
in Delbrück-Mitte		
Planart	Entwurfsplanung	Maßstab
Regelquerschnitte		1: 50

Ingenieurbüro Hegers		
PartGmbH, Wilhelmshöhe 7, 33102 Paderborn Telefon 05251 / 8767715, ing@hegers.org		
bearb.	gez.	ent R2.pic
Aufgestellt:		<i>Strube</i>
Paderborn, 12.05.2023		

Stadt Delbrück	Index
Delbrück,	R 2
	Blatt